

**LAPORAN TAHUNAN
PT BANK PEREKONOMIAN RAKYAT
WELERI MAKMUR
TAHUN 2025**



Jl. Majapahit, Ruko Gayamsari No. 17-20 Semarang TELEPON: 0246733325

LAPORAN TAHUNAN
PT BANK PEREKONOMIAN RAKYAT WELERI MAKMUR

PER 31 DESEMBER 2025

Berdasarkan POJK Nomor 23 Tahun 2024 tentang Pelaporan Melalui Sistem Pelaporan Otoritas Jasa Keuangan dan Transparansi Kondisi Keuangan Bagi Bank Perekonomian Rakyat dan Bank Perekonomian Rakyat Syariah dan SEOJK nomor 16/SEOJK.03/2024 tentang Pelaporan Melalui Sistem Pelaporan Otoritas Jasa Keuangan dan Transparansi Kondisi Keuangan Bagi Bank Perekonomian Rakyat, telah kami susun sebagai berikut.

A. INFORMASI UMUM

I. KEPENGURUSAN

Susunan pengurus Direksi dan Dewan Komisaris PT BPR Weleri Makmur berdasarkan Akta Notaris Soes Asmara Argawati, S.H nomor 3 tanggal 3 Oktober 2025, tercatat pada Kementerian Hukum Republik Indonesia nomor AHU.AH.01.09-0347262 tanggal 7 Oktober 2025.

Susunan Anggota Direksi PT BPR Weleri Makmur sebagai berikut:

No	Nama	Jabatan	Periode Jabatan
1	Kerry Thamrim	Direktur Utama	04/07/2022 s.d. 04/07/2027
2	Kasmiasi	Direktur Operasional	21/01/2021 s.d. 21/01/2026
3	Syaifur Rokhman	Direktur Kepatuhan	26-09-2025 s.d. 26-09-2030

Susunan Anggota Dewan Komisaris sebagai berikut:

No	Nama	Jabatan	Periode Jabatan
1	Djoko Sumarno	Komisaris Utama	03/03/2021 s.d. 03/03/2026
2	Yenny Basuki	Komisaris	06/12/2025 s.d. 06/12/2030
3	Gianto Darmawan	Komisaris Independen	16/03/2021 s.d. 16/03/2026

Pejabat Eksekutif

Pejabat Eksekutif merupakan pejabat BPR yang bertanggung jawab langsung kepada anggota Direksi atau mempunyai pengaruh yang signifikan terhadap kebijakan dan operasional BPR.

Pejabat Eksekutif BPR WM berjumlah 18 (delapan belas) orang, sebagai berikut:

No	Nama	Jabatan	Surat Keputusan Direksi
1	Karno	Kepala Cabang Surakarta	SK Direksi No. 053/SK.02/VI/2025 tanggal 24 Juni 2025
2	Heri Triyatno	Kepala Kantor Pusat	SK Direksi No. 019/SK.Dir/HRD/I/2021 tanggal 29 Januari 2021
3	Isnanto Budi Askara	Kepala Cabang Weleri	SK Direksi No. 215/SK.02/XII/2022 tanggal 29 Desember 2022
4	Elianto	Kepala Cabang Kudus	SK Direksi No. 083/SK.02/X/2024 tanggal 23 Oktober 2024
5	Aprin Adhi Prabowo	Kepala Cabang Klaten	SK Direksi No. 086/SK.02/X/2024 tanggal 24 Oktober 2024
6	Wisnu Subroto	Kepala Cabang Sragen	SK Direksi No. 085/SK.02/X/2024 tanggal 23 Oktober 2024
7	Setyo Prasajo	Kepala Cabang Tegal	SK Direksi No. 216/SK.02/XII/2022 tanggal 29 Desember 2022
8	Siswanto	Kepala Cabang Pati	SK Direksi No. 032/SK.02/II/2023 tanggal 27 Februari 2023
9	YBR Hendro Lukyto	Kepala Cabang Batang	SK Direksi No.021/SK.02/III/2025 tanggal 17 Maret 2025
10	Gideon Admiga P	Kepala Teknologi Informasi	SK Direksi No. 073/SK.02/IV/2022 tanggal 26 April 2022
11	Chandra Dewi	Kepala Sistem Informasi Akuntansi dan Keuangan	SK Direksi No. SK Direksi No. 062/SK.02/V/2023 tanggal 22 Mei 2023

No	Nama	Jabatan	Surat Keputusan Direksi
12	Donald Lintin Yurisdwiputra	Kepala Satuan Kerja Audit Intern	SK Direksi No. 060/SK.Dir/HRD/XII/2020 tanggal 30 Des 2020
13	Muhammad Sri Tulus	Kepala Pengembangan Bisnis	SK Direksi No. 072/SK.02/IV/2022 tanggal 26 April 2022
14	Muhammad Rohadi	Kepala Umum	SK Direksi No. 053/SK.02/VI/2025 tanggal 01 Juli 2025
15	Doni Riyanto	Kepala PPKB	SK Direksi No. 053/SK.02/VI/2025 tanggal 01 Juli 2025
16	Fadjar Hidajat	Kepala Satuan Kerja Corporate Legal	SK Direksi No. 053/SK.02/VI/2025 tanggal 01 Juli 2025
17	Esti Widiyaningrum	Kepala Human Capital	SK Direksi No. 053/SK.02/VI/2025 tanggal 01 Juli 2025
18	Bennardie Kusakristie	Kepala Satuan Kerja Audit Internal	SK Direksi No. 112/SK.02/X/2025 tanggal 07 Oktober 2025

Pengangkatan dan/atau perubahan Pejabat Eksekutif pada tahun 2025 telah dilaporkan kepada OJK secara daring melalui sistem pelaporan OJK pada periode laporan terdekat dari tanggal pengangkatan dan/atau perubahan disertai dengan dokumen pendukung.

II. KEPEMILIKAN BPR

Pada tanggal 20 Mei 2021 Modal Dasar kembali mengalami perubahan dari Rp70.000.000.000 (tujuh puluh milyar rupiah) menjadi Rp250.000.000.000 (dua ratus lima puluh milyar rupiah) berdasarkan Akta Notaris Dr. Ngadino, S.H.,Sp.N., M.H., No. 28. Dari modal tersebut telah ditempatkan dan disetor sejumlah 70.000 (tujuh puluh ribu) lembar saham dengan nilai nominal Rp70.000.000.000 (tujuh puluh milyar rupiah) oleh para pemegang saham. Akta tersebut telah mendapat persetujuan dari Kementerian Hukum dan HAM Nomor AHU-0029817.AH.01.02.TAHUN 2021 tanggal 21 Mei 2021. Susunan Kepemilikan Permodalan PT BPR Weleri Makmur berubah menjadi sebagai berikut:

No	Nama Pemilik	Jumlah Modal (Rp)	Jumlah Saham	%
1	Tan Udjan Sugiarto	35.200.000.000	35.200	50,29
2	Yenny Basuki	7.492.000.000	7.492	10,70
3	Hengky Tanto Sugiarto	5.452.000.000	5.452	7,79
4	Lanny Huntoro	4.800.000.000	4.800	6,86
5	Gunawan Huntoro	4.000.000.000	4.000	5,71

6	Kerry Thamrim	3.524.000.000	3.524	5,03
7	Tan Dewi Puspa	2.400.000.000	2.400	3,43
8	Jenny Huntoro	2.400.000.000	2.400	3,43
9	Wenny Huntoro	2.400.000.000	2.400	3,43
10	Cheng Arif Budiman Chandra	2.332.000.000	2.332	3,33
Total		70.000.000.000	70.000	100

Riwayat Pendirian BPR

PT BPR Weleri Makmur didirikan berdasarkan Akta Notaris Ny.Liliana Tedjosaputro, SH, No.219 tanggal 28 Juni 1989 dan telah mendapatkan pengesahan Menteri Kehakiman Republik Indonesia No.C2-747-HT.01.01.TH.89 tanggal 15 Agustus 1989, berkedudukan di Kecamatan Weleri Kabupaten Kendal. Anggaran Dasar mengalami beberapa perubahan, perubahan anggaran dasar terakhir adalah Akta Notaris No. 11 tanggal 7 Februari 2018, Notaris Tuan Aristyo, SH, di Semarang. Akta Perubahan ini telah mendapat persetujuan Menteri Hukum dan Hak Asasi Manusia Republik Indonesia Nomor : AHU-AH.01.03.0066980 Tahun 2018 tanggal 14 Februari 2018.

Perijinan PT BPR Weleri Makmur sebagai berikut :

- Nomor Pokok Wajib Pajak (NPWP) No. 01.496.749.1-511.000.
- Surat Ijin Usaha No. Kep 2015/KM.13/89 tanggal 13 November 1989.
- Nomor Induk Berusaha (NIB) No. 0292010171224, dengan nomor dan nama KBLI 64127 Bank Perkreditan Rakyat (BPR) tanggal 12 November 2020.

Maksud dan tujuan usaha BPR Weleri Makmur :

- a. Menghimpun dana dari masyarakat dalam bentuk tabungan dan deposito berjangka.
- b. Memberikan kredit kepada pengusaha kecil dan/atau masyarakat.
- c. Tidak akan menjalankan sesuatu yang melanggar atau bertentangan dengan ketertiban umum, kesusilaan dan/atau hak-hak pihak lain.

III. PERKEMBANGAN USAHA BPR

a. Perkembangan dan Target Pasar Tahun 2025

1. Pencapaian Jenis Produk dan Layanan

- a. Pengembangan klikwm dari berbasis web browser menjadi berbasis web dan android app telah direalisasikan;
- b. perubahan nomenklatur BPR dari "Perkreditan" menjadi "Perekonomian", telah tercatat pada Kementerian Hukum,
- c. Realisasi pengembangan dan/ atau perubahan jaringan kantor adalah perubahan status Kantor Kas

Batang menjadi Kantor Cabang Batang dilaksanakan pada tanggal 5 Maret 2025. Laporan pelaksanaan perubahan status kantor telah dilaporkan kepada OJK melalui sistem pelaporan APOLO.

2. Pencapaian Penghimpunan Dana sebesar Rp518.718.686.489 atau 97,50 persen dari target yang ditetapkan sebesar Rp532.000.000.000. Penghimpunan dana terdiri dari tabungan dan deposito. Realisasi Tabungan sebesar Rp91.582.374.259 (99,55 persen) dari target sebesar Rp 92.000.000.000. Realisasi Deposito sebesar Rp427.136.312.230 (97,08 persen) dari target sebesar Rp 440.000.000.000.
3. Pencapaian Penyaluran kredit kepada masyarakat melalui Kredit yang diberikan sebesar Rp427.058.364.710 atau 90,86 persen dari target yang ditetapkan sebesar Rp470.000.000.000. Pencapaian kredit berdasarkan tujuan penggunaan:
 - a. Modal Kerja sebesar Rp297.778.322.741 atau 69,73% dari total kredit;
 - b. Investasi sebesar Rp58.222.857.620 atau 13,63% dari total kredit; dan
 - c. Konsumsi sebesar Rp71.057.184.349 atau 16,64% dari total kredit.
4. Perkembangan Usaha Yang Berpengaruh Signifikan dan Pengaruh Penting Lainnya
 - a. Peningkatan status Kantor Kas Batang yang tadinya menginduk pada Kantor Cabang Weleri menjadi status Kantor Cabang Batang berpengaruh pada perkembangan usaha BPR, tetapi tidak berpengaruh pada jumlah jaringan kantor, karena jumlah kantor tetap sama, dimana perkembangan jumlah aset sebesar Rp1.757.157.086, yaitu dari aset sebesar Rp7.101.042.390 menjadi Rp8.858.199.476 pada posisi 31 Desember 2025.
 - b. Pengaruh penting lainnya, yaitu tingginya rasio NPL dan perubahan cara perhitungan cadangan kredit dan penempatan dana dalam bentuk deposito, yang mengakibatkan naiknya jumlah Cadangan Kerugian Penurunan Nilai (CKPN) yang wajib dibentuk naik 76,76% atau naik sebesar Rp12.539.905.312, yaitu dari sebesar Rp16.336.330.509 pada 31 Desember 2024 menjadi sebesar Rp28.876.235.821 pada 31 Desember 2025.
5. Jumlah, Jenis dan Lokasi Kantor

PT BPR Weleri Makmur, yang selanjutnya cukup disebut BPR WM, sampai tanggal 31 Desember 2025 mempunyai jaringan kantor sebanyak 20 (dua puluh) kantor yang berlokasi di beberapa Kabupaten/Kota di Jawa Tengah, yaitu:

Jenis Kantor	Jumlah	Alamat
Kantor Pusat	1 (satu)	Jalan Majapahit, Ruko Gayamsari No. 17-20, Semarang.
Kantor Cabang	8 (delapan)	1. Jalan Utama Timur No. 7, Weleri, Kendal; 2. Jalan Jend. Sudirman No. 37A, Kudus; 3. Jalan Arifin, Ruko Sudirman No. 6, Surakarta; 4. Jalan KS Tubun No. 4C, Klaten; 5. Jalan Raya Sukowati No. 386 C, Sragen; 6. Jalan Yos Sudarso, Ruko Nirmala Esatate No. 1-2, Tegal;

		7. Jalan Pemuda No. 243 A - 243 B, Pati. 8. Jalan Jend. Sudirman, Ruko Mutiara No. 9, Batang
Kantor Kas	11 (sebelas)	1. Jalan Jend. Sudirman 187, Ruko Siliwangi Plaza Blok A1, Semarang; 2. Jalan Jati Raya No. D35 Banyumanik, Semarang; 3. Jalan Gang Besen No. 28, Semarang Tengah, Semarang; 4. Jalan Prof. Dr. Hamka, Ruko Villa Ngaliyan Permai A10, Semarang; 5. Jalan Pasar Sukorejo No. 5B, Kendal; 6. Jalan Soekarno-Hatta No. 5 Kelurahan Bugangin RT 01/RW 02 Kendal; 7. Jalan Soekarno-Hatta No. 209, Kendal; 8. Jalan Raya Timur No. 10, Kaliwungu, Kendal; 9. Jalan Raya Kudus - Jepara Km.5, Kaliwungu, Kudus; 10. Jalan Dr. Rajiman No. 663, Laweyan, Surakarta; dan 11. Jalan Slamet Riyadi No.43D, Sukoharjo.

6. Kerjasama BPR dengan Bank, Lembaga Jasa Keuangan (LJK) Lain, atau Lembaga Lain
 Terlampir

IV. TRATEGI DAN KEBIJAKAN MANAJEMEN

- a. Rasio KPMM sebesar 37,33% telah memenuhi ketentuan kewajiban penyediaan modal minimum sebagaimana diatur dalam SEOJK Nomor 24/ SEOJK.03/2019 tentang Perubahan Atas Surat Edaran Otoritas Jasa Keuangan Nomor 8/SEOJK.03/2016 tentang Kewajiban Penyediaan Modal Minimum dan Modal Inti Minimum Bank Perkreditan Rakyat.
- b. Kebijakan Manajemen Risiko dan Tata Kelola
 - Melakukan perbaikan terhadap penerapan tata kelola dan peningkatan Kualitas Penerapan Manajemen Risiko (KPMR) dalam rangka meningkatkan pencapaian Tingkat Kesehatan Bank.
 - Memenuhi kewajiban penerapan Manajemen Risiko sesuai POJK Manajemen Risiko Nomor 13 Tahun 2015 dan penerapan Tata Kelola sesuai POJK No 9 Tahun 2024.
- c. Strategi Penghimpunan Dana
 - Berupaya meningkatkan proporsi tabungan terhadap Dana Pihak Ketiga (DPK) dengan mengembangkan program tabungan berjangka (Tamasha) dan optimalisasi produk Tabungan Makmur.
 - Mengurangi ketergantungan terhadap deposit intii dilakukan dengan pemberian special rate (maksimal suku bunga LPS) untuk penanaman deposito mulai Rp500.000.000
 - Menerapkan strategi pemasaran upselling dan cross selling dengan sistem paket/bundling antara produk deposito dengan tabungan, atau produk kredit dengan tabungan.
 - Menurunkan rasio deposit intii terhadap total deposito dengan menambah jumlah deposit baru serta mengembangkan target pasar.

- Menjaga cadangan likuiditas berupa fasilitas kredit dari bank umum yang dapat digunakan sebagai back up likuiditas kegiatan operasional harian.
- d. Strategi Penyaluran Kredit
- Pemberian kredit secara selektif dengan berpedoman pada prinsip kehati-hatian.
 - Mengurangi ketergantungan terhadap debitur inti dilakukan dengan preferensi kredit plafon maksimal Rp1.000.000.000
 - Kebijakan restrukturisasi kredit hanya diberikan kepada debitur yang memiliki karakter yang baik dan masih memiliki prospek usaha meskipun menurun.
 - Melakukan antisipasi potensi lonjakan kredit bermasalah dengan program pemberian keringanan pelunasan kredit berupa penghapusan denda dan sebagian bunga.
 - Mengembangkan kegiatan promosi melalui media sosial.
 - Fokus pada sektor ekonomi unggulan yang dikuasai dan sektor ekonomi yang tengah tumbuh.
- e. Strategi Penyelesaian Permasalahan Strategis
- Menyelesaikan kredit bermasalah secara cepat dan tepat, sesuai dengan karakteristik debitur, termasuk penyelesaian melalui Gugatan Sederhana di Pengadilan.
 - Memperbaiki kualitas analisis kredit dan monitoring kredit pasca realisasi agar senantiasa menjadi kredit yang sehat.
 - Mengupayakan penurunan baki debit AYDA pada Desember 2026.
- f. Strategi Pemenuhan Ketentuan BPR
- Memenuhi kewajiban penerapan Manajemen Risiko sesuai POJK Manajemen Risiko Nomor 13 Tahun 2015 dan penerapan Tata Kelola sesuai POJK No 9 Tahun 2024.

V. LAPORAN MANAJEMEN

a. Evaluasi Kinerja

1. Realisasi Aset sampai dengan semester II tahun 2025 tidak tercapai, yaitu sebesar Rp653.387.157.442,00 atau 97,34 persen dari target yang ditetapkan sebesar Rp671.236.090.817,00. Nilai realisasi ini naik 1,36 persen dibandingkan realisasi pada semester II tahun sebelumnya (tahun 2024) sebesar Rp644.622.605.823,00
2. Realisasi Kredit sampai dengan semester II tahun 2025 tidak tercapai, yaitu sebesar Rp427.058.364.710,00 atau 90,86 persen dari target yang ditetapkan sebesar Rp470.000.000.000,00. Nilai realisasi ini turun 6,4 persen dibandingkan realisasi pada semester II tahun sebelumnya (tahun 2024) sebesar Rp456.268.351.385,00.
3. Realisasi Dana Pihak Ketiga sampai dengan semester II tahun 2025 tidak tercapai, yaitu sebesar Rp518.718.686.489,00 atau 97,50 persen dari target yang ditetapkan sebesar Rp532.000.000.000,00. Nilai realisasi ini naik 1,83 persen dibandingkan realisasi pada semester II tahun sebelumnya (tahun 2024) sebesar Rp509.375.526.807,00.

4. Realisasi Penempatan Pada Bank Lain sampai dengan semester II tahun 2025 lebih tinggi, yaitu sebesar Rp228.359.517.433,00 atau 109,94 persen dari target yang ditetapkan sebesar Rp207.718.508.800,00. Nilai realisasi ini naik 28,75 persen dibandingkan realisasi pada semester II tahun sebelumnya (tahun 2024) sebesar Rp177.369.901.748,00.
5. Rasio KPMM semester II tahun 2025 sebesar 37,33 persen, jumlah Modal Inti sebesar Rp97.691.997.167 dengan demikian telah memenuhi ketentuan kewajiban penyediaan modal minimum sebagaimana diatur dalam SEOJK Kewajiban Penyediaan Modal Minimum dan Pemenuhan Modal Inti Minimum Bank Perekonomian Rakyat.
6. Realisasi Pendapatan Operasional sampai dengan semester II tahun 2025 tidak tercapai, yaitu sebesar Rp83.969.141.009,00 atau 94,77 persen dari target yang ditetapkan sebesar Rp88.599.293.338,00. Nilai realisasi ini naik dibandingkan realisasi pada semester II tahun sebelumnya (tahun 2024) sebesar Rp80.011.669.329,00.
7. Realisasi Beban Operasional sampai dengan semester II tahun 2025 tidak tercapai, yaitu sebesar Rp70.834.559.033,00 atau 94,87 persen dari target yang ditetapkan sebesar Rp74.661.349.538,00. Nilai realisasi ini naik dibandingkan realisasi pada semester II tahun sebelumnya (tahun 2024) sebesar Rp65.248.008.762,00.
8. Realisasi Laba bersih sampai dengan semester II tahun 2025 tidak tercapai, yaitu sebesar Rp10.397.085.734,00 atau 94,53 persen dari target yang ditetapkan sebesar Rp10.998.910.627,00. Nilai realisasi ini turun dibandingkan realisasi pada semester II tahun sebelumnya (tahun 2024) sebesar Rp11.772.050.378,00.

b. Kualitas Aset Produktif

Posisi 31 Desember 2025 kualitas aset produktif dalam bentuk kredit yang diberikan sebagai berikut:

KUALITAS	JMH	PLAFON	BAKI DEBET
	NSB		
1	1.443	350.994.155.442	264.063.191.048
2	155	63.727.450.000	54.933.815.203
3	23	9.945.333.100	9.154.754.422
4	40	12.354.800.000	8.988.838.290
5	278	117.862.641.800	80.821.267.039
JUMLAH	1.939	554.884.380.342	417.961.866.002

Kualitas aset produktif dalam bentuk penempatan dana pada bank lain posisi 31 Desember 2025 sebesar Rp 228.359.517.433 dengan kualitas **Lancar**.

c. Rasio Keuangan

NO	FAKTOR YANG DINILAI	NILAI
1	Kewajiban Penyediaan Modal Minimum (KPMM)	37,33
2	Rasio Cadangan Kerugian Penurunan Nilai (CKPN)	100,00

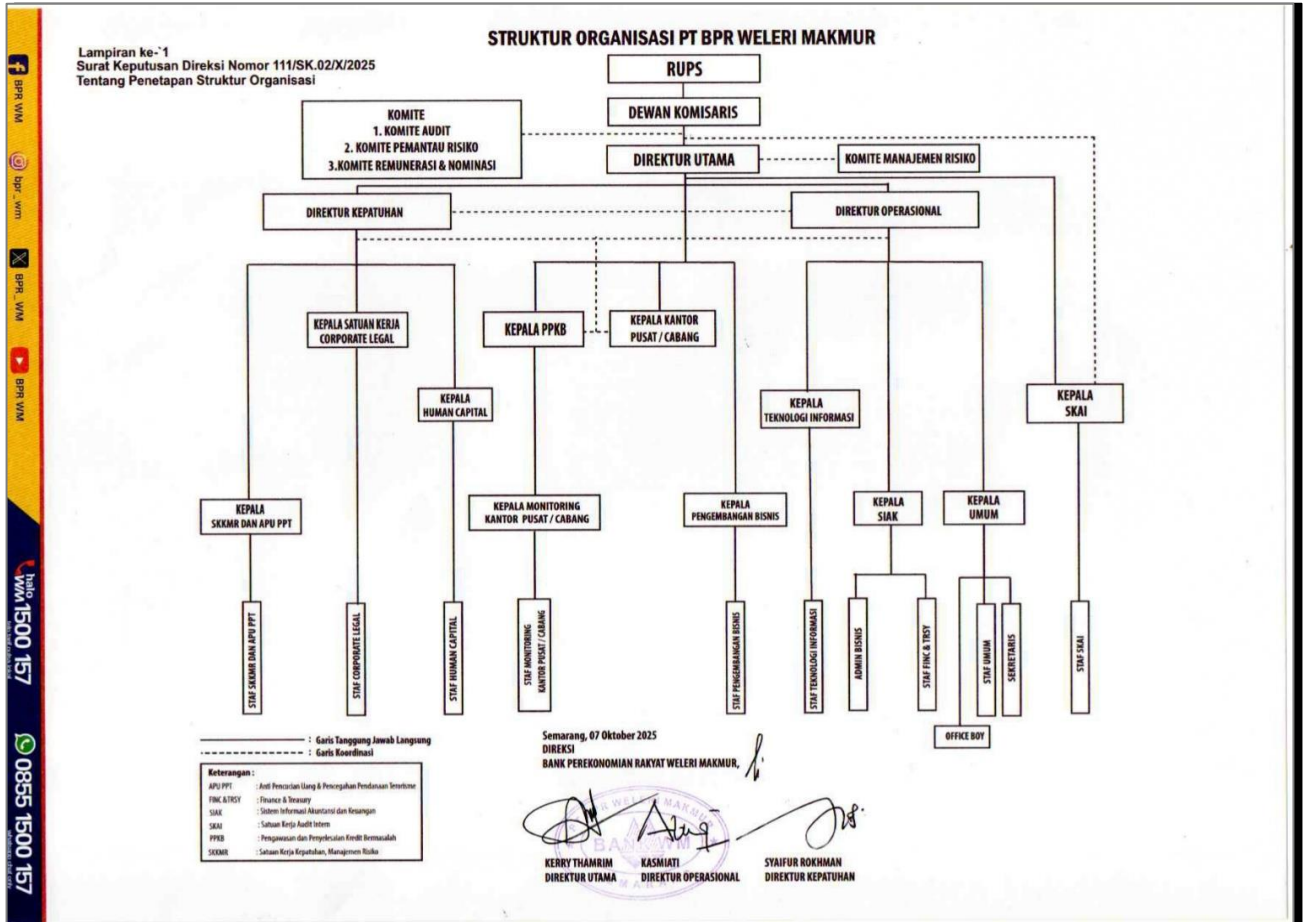
3	Non Performing Loan (NPL) Neto	17,06
4	Non Performing Loan (NPL) Gross	23,68
5	Return on Assets (ROA)	2,32
6	Biaya Operasional terhadap Pendapatan Operasional (BOPO)	84,36
7	Net Interest Margin (NIM)	8,02
8	Loan to Deposit Ratio (LDR)	80,58
9	Cash Ratio	10,22

d. Penjelasan Non Performance Loan (NPL)

NPL Bruto dan NPL Netto bank posisi 31 Desember 2025 masing-masing sebesar 23,68% dan 17,06% mengalami kenaikan dari sebelumnya posisi 31 Desember 2024 masing-masing sebesar 18,12% dan 15,05%. Hal tersebut dikarenakan kenaikan kredit bermasalah yang cukup signifikan sebagai akibat dari adanya penurunan usaha debitur sehingga mengakibatkan kemampuan membayar kredit menjadi berkurang.

e. Struktur Organisasi

PT BPR Weleri Makmur, selanjutnya cukup disebut BPR WM, mempunyai struktur organisasi sebagaimana tercantum dalam Surat Keputusan Direksi Nomor 111/SK.02/X/2025 Tentang Penetapan Struktur Organisasi PT BPR Weleri Makmur tanggal 07 Oktober 2025, Bagan Struktur Organisasi BPR WM sebagai berikut:



f. Bidang Usaha

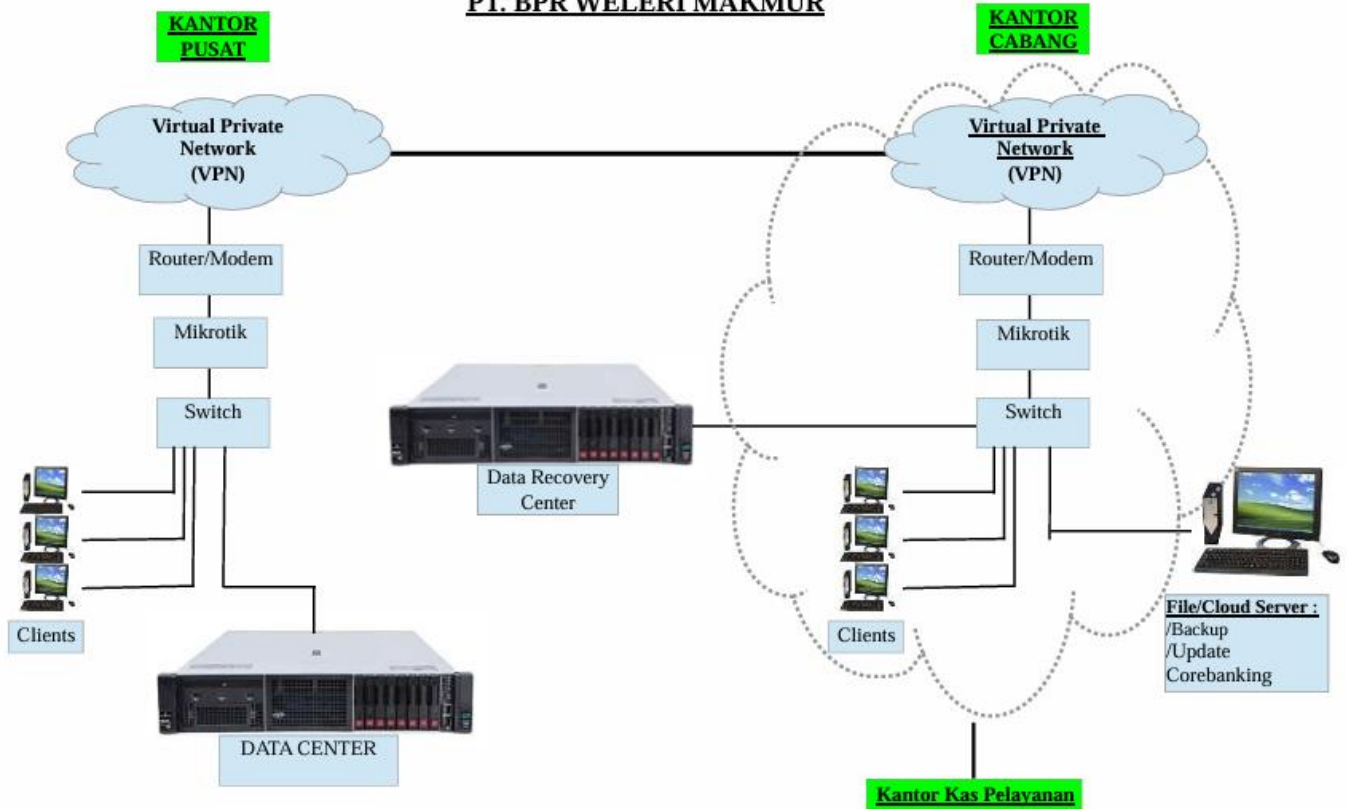
Nama Produk	Uraian
Tabungan Makmur	<p>Spesifikasi</p> <p>(1) Nama produk tabungan BPR WM adalah “Tabungan Makmur” dan/atau dapat menggunakan nama lain sesuai dengan spesifikasi dan karakteristik produk.</p> <p>(2) Produk tabungan yang menggunakan nama lain sebagaimana dimaksud wajib mencantumkan ketentuan produk tersebut dalam suatu Standar Operasional Prosedur (SOP) produk secara tertulis.</p> <p>(3) Sasaran Tabungan BPR WM adalah seluruh lapisan masyarakat di wilayah kerja BPR WM.</p> <p>(4) Jenis nasabah perorangan dan korporasi.</p> <p>(5) Setoran awal dan mengendap Rp25.000</p> <p>(6) Tanpa biaya administrasi bulanan</p> <p>(7) Dikenakan pajak bunga 20% jika total simpanan lebih dari Rp7.500.000</p> <p>(8) Bunga tabungan diterima tiap akhir bulan.</p> <p>(8) Biaya penutupan rekening Rp25.000</p>
Deposito Makmur	<p>Spesifikasi</p> <p>(1) Nama produk Deposito Berjangka BPR WM adalah Deposito Makmur.</p> <p>(2) Sasaran Deposito Makmur adalah seluruh lapisan masyarakat di wilayah kerja BPR WM.</p> <p>(3) Jenis nasabah perorangan dan korporasi.</p> <p>(4) Nominal minimal deposito Rp8.000.000</p> <p>(5) Dikenakan pajak bunga 20% jika total simpanan lebih dari Rp7.500.000</p> <p>(6) Bunga diterima tiap bulan saat tanggal jatuh tempo bunga.</p>

Kredit Enam Sembilan	Spesifikasi (1) Nama produk Kredit Enam Sembilan (2) Kredit angsuran bulanan untuk kebutuhan modal kerja, investasi dan konsumtif (3) Sasaran kredit adalah seluruh lapisan masyarakat di wilayah kerja BPR WM. (4) Jenis nasabah perorangan dan korporasi. (5) Bunga dan biaya Kredit Berjangka Makmur sesuai dengan Surat Keputusan Direksi tentang Suku Bunga dan Biaya kredit yang berlaku. (6) Denda 0.25% per hari dari angsuran jika terjadi keterlambatan angsuran
Kredit Berjangka Makmur	Spesifikasi (1) Nama produk Kredit Berjangka Makmur (2) Jenis kredit yang pembayaran bunga kredit dilakukan setiap bulan selama jangka waktu kredit, sedangkan pengembalian pokok dilakukan: a. sekaligus saat jatuh tempo kredit; b. sebelum jatuh tempo diangsur paling sedikit 20% (dua puluh persen) dari plafon awal; atau c. sebelum jatuh tempo diangsur paling sedikit nominal Rp100.000.000 (seratus juta rupiah), sesuai perjanjian kredit. (3) Sasaran produk Kredit Berjangka Makmur adalah usaha mikro, kecil dan menengah yang memiliki prospek usaha dan reputasi yang baik. (4) Jenis nasabah perorangan dan korporasi. (5) Bunga dan biaya Kredit Berjangka Makmur sesuai dengan Surat Keputusan Direksi tentang Suku Bunga dan Biaya kredit yang berlaku. (6) Denda 0.25% per hari dari angsuran jika terjadi keterlambatan angsuran
Kredit KMKBB	Spesifikasi (1) Nama produk Kredit Modal Kerja Berulang Bersyarat (2) Jenis kredit untuk memenuhi kebutuhan modal kerja, investasi maupun konsumsi yang penarikan dana sesuai kebutuhan debitur selama tidak melebihi jumlah plafon yang telah disepakati. Nominal dan frekuensi setoran kredit tidak dibatasi sesuai cash flow debitur, serta porsi setoran kredit dapat ditarik kembali oleh debitur selama plafon masih mencukupi dan jangka waktu kredit masih berlaku. (3) Sasaran produk kredit ini adalah seluruh lapisan masyarakat yang membutuhkan pendanaan untuk tujuan modal kerja, investasi atau konsumsi. (4) Jenis nasabah perorangan dan korporasi. (5) Bunga dan biaya Kredit Berjangka Makmur sesuai dengan Surat Keputusan Direksi tentang Suku Bunga dan Biaya kredit yang berlaku. (6) Biaya administrasi pengelolaan rekening setiap bulan sebesar Rp50.000 (lima puluh ribu rupiah).

g. Teknologi Informasi

Sebagai sarana penunjang operasional, mulai Januari 2022 bank menggunakan teknologi Core Banking Sistem dari PT Intisoft Mitra Sejahtera dengan nama Corsys, dimana saat ini dengan sistem *online realtime* di semua kantor baik kantor cabang maupun kantor kas. Selanjutnya penyempurnaan teknologi informasi dengan meningkatkan kualitas akurasi, keamanan dan penyesuaian terhadap laporan-laporan sesuai peraturan yang berlaku. Topologi sistem jaringan *online* PT. BPR Weleri Makmur

STRUKTUR/TOPOLOGI JARINGAN DATA ONLINE
PT. BPR WELERI MAKMUR



PENJELASAN :

1. Data Center (Server Utama) BPR WM menggunakan HPE ProLiant DL380 Gen10 dengan OS Microsoft Windows Server 2019 yang terletak di Kantor Pusat Semarang dan menggunakan jasa dari PT. Telekomunikasi Indonesia (Telkom), PT. SUPRA PRIMATAMA NUSANTARA (Biznet) dan jaringan GSM untuk backup (Telkomsel, Indosat, dll) dalam bentuk jaringan online atau yang biasa kita sebut jaringan VPN (Virtual Private Network) yang digunakan untuk menghubungkan database Server dengan aplikasi yang digunakan oleh client/user di semua Kantor Cabang maupun Kantor Kas Pelayanan.
2. Program utama (Main Program) yang BPR WM gunakan adalah Corebanking System atau biasa kita sebut Corsys-BPR dengan menggunakan database Oracle.
3. Data Recovery Center adalah server cadangan yang digunakan apabila Server Utama tidak bisa digunakan. DRC terletak di Kantor Cabang Kudus. Data Recovery Center menggunakan HPE ProLiant DL380 Gen10 dengan OS Microsoft Windows Server 2019.
4. Mikrotik (Router Board) adalah perangkat yang digunakan untuk mengatur antar client VPN (Pusat – Cabang – Kas Pelayanan) dan keamanan jaringan antar kantor.
5. Switch digunakan untuk menghubungkan antar komputer (Client – Main Server – Mirror Server – File Server– Router/Modem Telkom).
6. VPN (Virtual Private Network) adalah sebuah koneksi jaringan yang bersifat private (pribadi) dimana hanya komputer yang mempunyai hak akses saja yang bisa masuk ke dalam jaringan VPN.
7. Client adalah komputer (PC dan atau Laptop) yang digunakan user untuk melakukan kegiatan operasional bank dan akses ke program utama bank.
8. File/Cloud Server digunakan untuk Backup Data dan Update Program dengan menggunakan Virtual Private Server (Cloud).

h. Sumber Daya Manusia (SDM) Bidang Tugas dan Komposisi Pegawai

Jumlah SDM BPR WM posisi 31 Desember 2025 sejumlah 198 (seratus sembilan puluh delapan) orang dengan komposisi sebagai berikut:

Jenis Kelamin	
• Laki - laki	151 orang
• Perempuan	47 orang
Jumlah	198 orang
Status Kepegawaian	
• Alih Daya	9 orang
• Training	0 orang
• Kontrak	56 orang
• Tetap	131 orang
Jumlah	198 orang
Tingkat Pendidikan	
• SMP	3 orang
• SMA	24 orang
• D-1	0 orang
• D-3	29 orang
• S-1	135 orang
• S-2	7 orang
Jumlah	193 orang
Level Jabatan	
• Komisaris	3 orang
• Direktur	3 orang
• Kepala Departemen	11 orang
• Kepala Bidang	11 orang
• Kepala Unit Kerja	17 orang
• Staff	142 orang
• Pelaksana	11 orang
Jumlah	198 orang

i. Sumber Daya Manusia (SDM) - Kegiatan Pengembangan SDM

Terlampir

B. LAPORAN KEUANGAN TAHUNAN

I. Laporan Posisi Keuangan

a. Neraca

PT BPR WELERI MAKMUR, SEMARANG

LAPORAN POSISI KEUANGAN

Per 31 Desember 2025 dan 2024

(Disajikan dalam rupiah penuh, kecuali dinyatakan lain)

URAIAN	CATATAN	31-Dec-25	31-Dec-24
ASET			
Kas	3.1	582.536.450	497.478.400
Penempatan pada bank lain	3.2	228.359.517.433	177.369.901.748
Cadangan Kerugian Penurunan Nilai (-/-)	3.3	(849.314.960)	(627.755.840)
Total		<u>227.510.202.473</u>	<u>176.742.145.908</u>
Kredit yang diberikan	3.4	421.877.588.064	450.046.271.720
Cadangan Kerugian Penurunan Nilai (-/-)	3.5	(28.026.920.861)	(15.708.574.669)
Total		<u>393.850.667.203</u>	<u>434.337.697.050</u>
Agunan yang diambil alih	3.6	11.633.505.500	11.633.505.500
Aset tetap dan inventaris	3.7	25.634.099.471	25.640.521.035
Akumulasi penyusutan dan Penurunan Nilai (-/-)		(13.126.194.398)	(11.720.255.776)
Total		<u>12.507.905.073</u>	<u>13.920.265.259</u>
Aset tidak berwujud	3.8	1.329.900.000	1.385.266.738
Akumulasi Amortisasi dan Penurunan Nilai (-/-)		(662.835.513)	(553.331.625)
Total		<u>667.064.487</u>	<u>831.935.113</u>
Aset lain-lain	3.9	6.635.276.256	6.659.578.593
JUMLAH ASET		<u>653.387.157.442</u>	<u>644.622.605.823</u>
LIABILITAS			
Liabilitas segera	3.10	1.333.856.155	1.398.904.429
Utang bunga	3.11	2.001.960.911	1.917.920.043
Simpanan	3.12	520.718.686.489	515.713.633.939
Pinjaman diterima	3.13	19.496.729.169	19.812.036.166
Liabilitas imbalan kerja	3.14	344.349.661	344.349.661
Liabilitas lain-lain	3.15	166.072.390	193.600.058
JUMLAH LIABILITAS		<u>544.061.654.775</u>	<u>539.380.444.296</u>
EKUITAS			
Modal			
Modal dasar sejumlah 250.000 lembar saham, telah ditempatkan dan disetor penuh 70.000 lembar saham dengan nominal Rp1.000.000 per lembar saham.	3.16	70.000.000.000	70.000.000.000
Saldo laba			
Cadangan Umum	3.17	592.161.527	587.304.326
Laba Ditahan	3.18	28.336.255.406	22.882.806.823
Laba (Rugi) Tahun Berjalan	3.18	10.397.085.734	11.772.050.378
Total		<u>39.325.502.667</u>	<u>35.242.161.527</u>
JUMLAH EKUITAS		<u>109.325.502.667</u>	<u>105.242.161.527</u>
JUMLAH LIABILITAS DAN EKUITAS		<u>653.387.157.442</u>	<u>644.622.605.823</u>

b. Laba Rugi

PT BPR WELERI MAKMUR, SEMARANG
LAPORAN LABA RUGI DAN PENGHASILAN KOMPREHENSIF LAIN
Untuk Tahun Yang Berakhir Pada Tanggal 31 Desember 2025 dan 2024
(Disajikan dalam rupiah penuh, kecuali dinyatakan lain)

URAIAN	CATATAN	PERIODE 2025	PERIODE 2024
PENDAPATAN DAN BEBAN OPERASIONAL			
Pendapatan bunga			
Bunga kontraktual	4.1	73.164.604.302	68.962.798.403
Provisi	4.2	7.325.193.491	7.966.972.565
Biaya transaksi		<u>(122.304.603)</u>	<u>(186.510.878)</u>
Total		80.367.493.190	76.743.260.090
Beban bunga	4.3	<u>(30.551.679.733)</u>	<u>(31.038.322.481)</u>
Pendapatan bunga neto		49.815.813.457	45.704.937.609
Pendapatan operasional lainnya	4.4	<u>3.601.647.819</u>	<u>3.268.409.238</u>
Jumlah pendapatan operasional		<u>53.417.461.276</u>	<u>48.973.346.847</u>
Beban cadangan kerugian penurunan nilai/ penyusutan			
Beban cadangan kerugian penurunan nilai tabungan/ deposito/ sertifikat deposito	4.5	-	-
Beban cadangan kerugian penurunan nilai kredit	4.6	12.539.905.312	6.763.305.364
Beban penyusutan	4.7	1.904.982.860	1.709.528.543
Beban pemasaran	4.8	589.452.057	573.701.355
Beban administrasi dan umum	4.9	24.718.668.111	24.611.232.592
Beban operasional lainnya	4.10	<u>529.870.960</u>	<u>551.918.426</u>
Jumlah beban operasional		<u>40.282.879.300</u>	<u>34.209.686.280</u>
LABA (RUGI) OPERASIONAL		<u>13.134.581.976</u>	<u>14.763.660.567</u>
PENDAPATAN DAN BEBAN NON OPERASIONAL			
Pendapatan non-operasional	4.11	280.921.091	461.291.276
Beban non-operasional	4.12	<u>(85.905.993)</u>	<u>(132.579.625)</u>
Jumlah pendapatan (beban) non-operasional		<u>195.015.098</u>	<u>328.711.651</u>
LABA (RUGI) SEBELUM PAJAK PENGHASILAN		<u>13.329.597.074</u>	<u>15.092.372.218</u>
TAKSIRAN PAJAK PENGHASILAN	4.13	<u>(2.932.511.340)</u>	<u>(3.320.321.840)</u>
LABA (RUGI) SETELAH PAJAK PENGHASILAN		<u>10.397.085.734</u>	<u>11.772.050.378</u>
PENGHASILAN KOMPREHENSIF LAIN		-	-
LABA (RUGI) KOMPREHENSIF TAHUN BERJALAN		<u>10.397.085.734</u>	<u>11.772.050.378</u>

c. Laporan Komitmen dan Kontijensi

PT BPR WELERI MAKMUR, SEMARANG
LAPORAN KOMITMEN DAN KONTINJENSI
Per 31 Desember 2025 dan 2024
 (Disajikan dalam rupiah penuh, kecuali dinyatakan lain)

URAIAN	PERIODE 2025	PERIODE 2024
KOMITMEN		
Fasilitas pinjaman yang diterima dan belum ditarik	2.500.000.000	1.687.818.000
Fasilitas kredit kepada nasabah yang belum ditarik	7.092.584.809	9.360.409.183
Tagihan Komitmen Lainnya	2.456.922.525	2.400.468.459
JUMLAH KOMITMEN	12.049.507.334	13.448.695.642
KONTIJENSI		
Pendapatan bunga dalam penyelesaian	18.884.073.347	14.304.974.114
Aset produktif yang dihapusbuku	43.611.871.205	45.754.608.201
Lain-lain yang bersifat administratif	13.033.309.510	14.217.758.721
JUMLAH KONTIJENSI	75.529.254.062	74.277.341.036
JUMLAH KOMITMEN DAN KONTIJENSI	87.578.761.396	87.726.036.678

d. Laporan Perubahan Ekuitas

PT BPR WELERI MAKMUR, SEMARANG
LAPORAN PERUBAHAN EKUITAS
Periode yang berakhir pada 31 Desember 2025 dan 2024
 (Disajikan dalam rupiah penuh, kecuali dinyatakan lain)

Uraian	Modal		Cadangan Umum	Saldo Laba		Jumlah
	Modal Disetor	Tambahannya Modal		Belum Ditentukan Tujuannya		
				Laba Ditahan	Laba Berjalan	
Saldo per 31 Desember 2023	70.000.000.000	-	578.213.038	15.999.685.768	14.674.091.288	101.251.990.094
Dividen	-	-	-	-	(14.674.091.288)	(14.674.091.288)
Pembentukan cadangan	-	-	9.091.288	-	-	9.091.288
Penambahan modal	-	-	-	-	-	-
Laba ditahan	-	-	-	6.883.121.055	-	6.883.121.055
Laba (rugi) periode berjalan	-	-	-	-	11.772.050.378	11.772.050.378
Saldo per 31 Desember 2024	70.000.000.000	-	587.304.326	22.882.806.823	11.772.050.378	105.242.161.527
Dividen	-	-	-	-	(11.772.050.378)	(11.772.050.378)
Pembentukan cadangan	-	-	4.857.201	-	-	4.857.201
Penambahan modal	-	-	-	-	-	-
Laba ditahan	-	-	-	5.453.448.583	-	5.453.448.583
Laba (rugi) periode berjalan	-	-	-	-	10.397.085.734	10.397.085.734
Saldo per 31 Desember 2025	70.000.000.000	-	592.161.527	28.336.255.406	10.397.085.734	109.325.502.667

e. Laporan Arus Kas

PT BPR WELERI MAKMUR, SEMARANG
LAPORAN ARUS KAS
 Untuk Tahun Yang Berakhir Pada Tanggal Per 31 Desember 2025 dan 2024

URAIAN	PERIODE 2025	PERIODE 2024
Arus Kas dari Aktivitas Operasi		
Laba Setelah Pajak Penghasilan	10.397.085.734	11.772.050.378
Penyesuaian untuk merekonsiliasi laba setelah pajak penghasilan menjadi kas bersih diperoleh dari kegiatan operasi :		
Penyusutan aset tetap	1.405.938.622	1.053.060.412
Penyusutan aset tak berwujud	109.503.888	165.104.237
Penyisihan kerugian (pembalikan atas penyisihan) untuk :		
Penempatan pada bank lain (selain giro)	221.559.120	(147.156.393)
Kredit	12.318.346.192	6.378.797.047
Perubahan aset dan kewajiban operasi :		
Penempatan pada bank lain	-	-
Pendapatan bunga yang akan diterima	-	-
Kredit yang diberikan	28.168.683.656	(26.509.347.060)
Agunan yang diambil alih	-	-
Aset lain-lain	24.302.337	(557.622.617)
Kewajiban segera	(65.048.274)	(1.020.481.277)
Utang bunga	84.040.868	99.191.750
Simpanan	5.005.052.550	(5.002.408.460)
Pinjaman yang diterima	(315.306.997)	813.056.996
Kewajiban imbalan kerja	-	-
Kewajiban lain-lain	(27.527.668)	(397.415)
Arus kas neto dari aktivitas operasi	<u>57.326.630.028</u>	<u>(12.956.152.403)</u>
Arus Kas dari Aktivitas Investasi		
Pembelian/Penjualan aset tetap dan inventaris	6.421.564	(7.272.336.024)
Pembelian/Penjualan aset tidak berwujud	55.366.738	1.133.262
Pembelian/Penjualan Sertifikat Bank Indonesia	-	-
Arus kas neto dari aktivitas investasi	<u>61.788.302</u>	<u>(7.271.202.762)</u>
Arus Kas dari Aktivitas Pendanaan		
Pembentukan cadangan	4.857.201	9.091.288
Penambahan modal	-	-
Laba ditahan	(6.318.601.795)	(7.790.970.233)
Arus kas neto dari aktivitas pendanaan	<u>(6.313.744.594)</u>	<u>(7.781.878.945)</u>
Kenaikan (Penurunan) Arus Kas	51.074.673.736	(28.009.234.109)
Kas dan Setara Kas Awal Periode	177.867.380.148	205.876.614.256
Kas dan Setara Kas Akhir Periode	<u>228.942.053.883</u>	<u>177.867.380.148</u>

C. OPINI AKUNTAN PUBLIK

Terlampir

D. ASPEK TRANSPARASI DAN INFORMASI

Berikut ini adalah kebijakan akuntansi yang dianut oleh PT BPR Weleri Makmur Semarang. Hal ini disajikan untuk membantu menyusun laporan keuangan.

- Prinsip Penyajian Laporan Keuangan Laporan keuangan Bank Perekonomian Rakyat disajikan sesuai dengan Standar Akuntansi Keuangan Indonesia untuk Entitas Privat (SAK EP) yang dikeluarkan oleh Dewan Standar Akuntansi Keuangan Ikatan Akuntan Indonesia (DSAK-IAI). SAK EP efektif pada posisi laporan keuangan 1 Januari 2025. SAK EP menggantikan Standar Akuntansi Keuangan Indonesia untuk Entitas Tanpa Akuntabilitas Publik (SAK ETAP). Laporan Keuangan Bank juga mengacu pada SE OJK Nomor 21/SEOJK.03/2024 tentang Panduan Akuntansi Perbankan Bagi Bank Perekonomian Rakyat.

2. Laporan arus kas menyajikan informasi perubahan historis atas kas dan setara kas entitas, yang menunjukkan secara terpisah perubahan yang terjadi selama satu periode dari aktivitas operasi, investasi, dan pendanaan. Investasi umumnya diklasifikasikan sebagai setara kas hanya jika akan segera jatuh tempo dalam waktu tiga bulan atau kurang sejak tanggal perolehan. Cerukan bank pada umumnya termasuk aktivitas pendanaan sejenis dengan pinjaman. Namun, jika cerukan bank dapat ditarik sewaktu-waktu dan merupakan bagian yang tak terpisahkan dari pengelolaan kas entitas, maka cerukan tersebut termasuk komponen kas dan setara kas.
3. Pendapatan bunga yang akan diterima
Pendapatan bunga yang akan diterima adalah pendapatan bunga dari kredit dengan kualitas lancar (performing) yang telah diakui sebagai pendapatan tetapi belum diterima pembayarannya. Termasuk dalam pengertian ini adalah pengakuan pendapatan bunga dari penempatan pada bank lain.
4. Penempatan pada bank lain
 - Giro, tabungan dan deposito diakui sebesar nilai nominal.
 - Pendapatan bunga diakui secara akrual sebesar jumlah yang mejadi hak bank.
 - Sertifikat deposito diakui sebesar nilai perolehan (nilai nominal dikurangi nilai diskonto). Amortisasi diskonto dilakukan secara garis lurus dan diakui sebagai pendapatan bunga.
5. Kredit yang diberikan
Kredit yang diberikan diakui sebesar nilai tercatat awal yang terdiri dari dari pokok kredit, disesuaikan dengan provisi dan biaya transaksi yang dapat diatribusikan secara langsung serta penyesuaian suku bunga efektif. Provisi dan biaya transaksi diamortisasi selama umur kredit menggunakan suku bunga efektif dan disajikan sebagai bagian dari nilai tercatat kredit.
6. Penyisihan Penghapusan Kualitas Aset (PPKA) dan Cadangan Kerugian Penurunan Nilai (CKPN) BPR
menghitung Penyisihan Penghapusan Kualitas Aset (PPKA) sesuai dengan SAK EP mengenai kualitas aset BPR. Apabila nilai PPKA lebih besar dari CKPN yang dibentuk BPR sesuai dengan SAK EP, maka selisih nilai PPKA dengan CKPN menjadi faktor pengurang dalam perhitungan modal inti BPR. Apabila nilai PPKA lebih kecil atau sama dengan CKPN, maka selisih nilai PPKA dengan CKPN, maka tidak perlu memperhitungkan PPKA atas Aset Produktif.

Menurut Peraturan Otoritas Jasa Keuangan Nomor 33/POJK.03/2018 pada tanggal 27 Desember 2018 dan Nomor 1 Tahun 2024 tanggal 10 Januari 2024 tentang Kualitas Aset Bank Perekonomian Rakyat wajib membentuk PPKA berupa PPKA umum dan PPKA khusus untuk masing-masing Aset Produktif. PPKA umum sebagaimana dimaksud pada Pasal 19 ayat (2) ditetapkan paling sedikit sebesar 0,5% (nol koma lima persen) dari Aset Produktif yang memiliki kualitas lancar. PPKA khusus sebagaimana dimaksud pada ayat (3) ditetapkan paling sedikit sebesar :

- 0,5% dari Aset Produktif yang digolongkan lancar
- 3% dari Aset Produktif dengan kualitas dalam perhatian khusus setelah dikurangi dengan nilai agunan.
- 10% dari Aset Produktif dengan kualitas kurang lancar setelah dikurangi dengan nilai agunan.

- 50% dari Aset Produktif dengan kualitas diragukan setelah dikurangi dengan nilai agunan.
 - 100% dari Aset Produktif dengan kualitas macet, setelah dikurangi dengan nilai agunan.
7. Aset Tetap dan Inventaris Aset tetap diakui sebesar harga perolehan (atau nilai revaluasi) setelah dikurangi dengan akumulasi penyusutan. Semua aset tetap, kecuali hak atas tanah, disusutkan dengan menggunakan metode garis lurus selama masa manfaatnya. Biaya pemeliharaan dan perbaikan diakui sebagai beban pada saat terjadinya.

Aset Tetap dan Inventaris (ATI) dinilai berdasarkan harga perolehan, dan disusut dengan menggunakan metode garis lurus berdasarkan estimasi umur manfaat ekonomis sebagai berikut:

- Kelompok I 25% dari nilai perolehan (4 Tahun)
 - Kelompok II 12,5% dari nilai perolehan (8 Tahun)
 - Bangunan 5% dari nilai perolehan (20 Tahun) Perhitungan penyusutan aset tetap dan inventaris dimulai pada bulan perolehannya.
8. Antar Kantor Aktiva dan Antar Kantor Pasiva Transaksi antar kantor dibukukan pada kantor pusat dan kantor cabang dalam rekening antar kantor aktiva maupun antar kantor pasiva. Dalam penyusunan laporan keuangan ini dieliminasi untuk menyajikan laporan keuangan yang mencerminkan keadaan yang sebenarnya.
9. Aset Lain -Lain Aset lain-lain adalah pos-pos aset yang tidak dapat secara layak digolongkan dalam kelompok aset yang ada dan tidak secara material untuk disajikan tersendiri. Aset lain-lain disajikan secara gabungan, kecuali nilainya material maka wajib disajikan tersendiri dalam neraca, meliputi aset lain-lain dan kebijakan akuntansi yang melekat pada akun aset lain-lain.
10. Liabilitas Segera Liabilitas segera berasal dari aktivitas pendukung kegiatan operasional BPR baik terhadap masyarakat maupun terhadap bank lain. Pengakuan terhadap liabilitas segera adalah pada saat liabilitas telah jatuh tempo atau liabilitas menjadi segera dapat ditagih oleh pemiliknya, baik dengan pemerintah, dari pemberi amanat maupun tidak. Liabilitas segera disajikan sebesar jumlah yang harus diselesaikan.
11. Utang Bunga Utang bunga merupakan pos yang dimaksudkan untuk menambah liabilitas BPR yang timbul dari pengakuan biaya bunga dari aktivitas yang terkait dengan fungsi BPR. Termasuk dalam pengertian utang bunga adalah utang bunga yang timbul dari transaksi seperti sewa pembiayaan, pinjaman diterima, pinjaman subordinasi dan modal pinjaman.

Utang bunga antara lain terdiri dari :

- Liabilitas bunga yang telah menjadi beban BPR tetapi belum dibayar (akrual bunga).
 - Bunga deposito yang sudah jatuh tempo namun belum diambil oleh nasabah.
 - Bunga dari transaksi lainnya yang sudah jatuh tempo namun belum diambil. Utang bunga diakui sebesar jumlah bunga kontraktual, baik untuk akrual bunga maupun yang telah jatuh tempo. Utang bunga disajikan sebesar jumlah yang harus diselesaikan.
12. Utang Pajak Utang pajak merupakan selisih kurang atas liabilitas pajak penghasilan BPR setelah memperhitungkan angsuran pajak atau pajak dibayar dimuka. Utang pajak disajikan sebesar jumlah yang harus diselesaikan.

13. Simpanan Transaksi tabungan diakui sebesar nominal penyeteroran, sedangkan deposito diakui sebesar nilai nominal yang tercantum dalam bilyet deposito. Beban bunga simpanan meliputi bunga kontraktual atas simpanan dan biaya transaksi yang dapat diatribusikan secara langsung kepada simpanan tersebut. Dalam hal terdapat amortisasi biaya transaksi yang dapat diatribusikan secara langsung kepada tabungan maka diakui sebagai beban bunga.

Saldo tabungan disajikan sebesar jumlah kewajiban BPR kepada pemilik tabungan. Deposito disajikan sebesar jumlah nominal atau sebesar kewajiban BPR yang diperjanjikan. Kewajiban bunga deposito yang belum jatuh tempo disajikan dalam utang bunga.

14. Simpanan Dari Bank lain Simpanan dari bank lain adalah kewajiban BPR kepada bank lain, dalam bentuk tabungan dan deposito. Simpanan dari bank lain tidak termasuk pinjaman dari bank lain yang akan dicatat pada pos pinjaman diterima.

15. Pinjaman Diterima Pinjaman diterima diakui sebesar nilai pokok pinjaman ditambah biaya transaksi yang dapat diatribusikan secara langsung pada perolehan pinjaman dikurangi diskonto. Biaya transaksi diamortisasi secara garis lurus dan diakui sebagai beban bunga. Bunga akrual atas pinjaman diterima diakui sebagai utang bunga. Pinjaman diterima disajikan sebesar saldo pinjaman yang belum dilunasi pada tanggal laporan serta biaya transaksi dan diskonto yang belum diamortisasi. Bunga yang masih harus dibayar disajikan dalam pos utang bunga. Fasilitas pinjaman yang belum ditarik oleh BPR disajikan sebagai tagihan komitmen pada pos pinjaman diterima yang belum ditarik (dimasukkan di rekening administratif)

16. Liabilitas Lain-Lain

Liabilitas lain-lain merupakan pos yang dimaksudkan untuk menampung liabilitas BPR yang tidak dapat digolongkan ke dalam salah satu pos liabilitas yang ada. Termasuk dalam liabilitas lain-lain antara lain dana yang diterima BPR dari pihak ketiga bukan bank dalam rangka penerusan kredit tetapi belum disalurkan kepada nasabah. Liabilitas lain-lain diakui sebesar jumlah yang harus diselesaikan. Liabilitas lain-lain disajikan secara gabungan, kecuali nilainya material maka wajib disajikan tersendiri dalam neraca.

17. Modal

Pada BPR berbentuk Perseroan Terbatas, modal disetor merupakan bagian dari modal ditempatkan yang telah disetor penuh oleh pemegang saham. Modal disetor diakui pada saat penerimaan setoran modal baik berupa dana kas maupun aset non-kas. Pengeluaran saham dicatat sebesar nilai nominal yang bersangkutan. Apabila jumlah yang diterima lebih besar daripada nilai nominalnya, maka selisihnya dibukukan pada akun agio saham. Penyajian modal dalam neraca harus dilakukan sesuai dengan ketentuan pada anggaran dasar BPR dan peraturan yang berlaku serta menggambarkan hubungan keuangan yang ada.

Modal dasar, modal ditempatkan dan disetor, nilai nominal dan banyaknya saham untuk setiap jenis saham harus dinyatakan dalam neraca. Tambahan modal disetor disajikan dalam kelompok pos ekuitas. Modal sumbangan disajikan dalam kelompok pos ekuitas sesudah akun tambahan modal disetor.

18. Saldo Laba

Saldo laba merupakan akumulasi hasil usaha periodik setelah memperhitungkan deviden, koreksi laba rugi periode lalu dan reklasifikasi surplus revaluasi aset tetap disajikan tersendiri dalam bentuk cadangan tujuan, cadangan umum dan saldo laba yang belum ditentukan tujuannya.

Cadangan tujuan dibentuk dari laba neto setelah pajak yang tujuan penggunaannya sudah ditetapkan. Cadangan umum dibentuk dari laba neto setelah pajak yang digunakan untuk memperkuat modal. Sedangkan saldo laba terdiri dari laba rugi periode lalu yang belum ditentukan penggunaannya dan laba rugi periode berjalan.

19. Pendapatan dan Beban

Pendapatan dan beban diakui secara accrual, dengan penjelasan sebagai berikut :

- Pendapatan bunga dan biaya bunga dihitung atas dasar accrual basis.
- Pendapatan bunga atas aktiva produktif yang diklasifikasikan sebagai "Non Performing" tidak diakui dalam akun sampai saat diterimanya pembayaran. Bunga atas aktiva produktif "Non Performing" di masukan dalam rekening administratif.
- Pendapatan bunga meliputi antara lain pendapatan bunga kontraktual serta amortisasi provisi, diskonto dan biaya transaksi yang terkait dengan aset produktif, serta amortisasi pendapatan bunga tanggungan. Pendapatan bunga dari kredit yang masuk kategori performing diakui secara akrual, sedangkan dari kredit yang termasuk kategori non performing diakui secara kas. Provisi kredit dan biaya transaksi yang dapat diatribusikan secara langsung terhadap pemberian kredit diperhitungkan dalam penghitungan suku bunga efektif dan diamortisasi selama umur kredit menggunakan metode suku bunga efektif.
- Premi dibayar dimuka dalam rangka program penjaminan diakui sebesar amortisasi dari beban tersebut.
- Beban administrasi dan umum diakui seluruhnya pada periode terjadinya atau sebesar alokasi proporsional selama beberapa periode untuk beban administrasi dan umum yang memiliki masa manfaat lebih dari satu periode pelaporan.
- Pendapatan non operasional berasal dari kegiatan jasa yang mendukung operasional BPR sesuai dengan ketentuan, antara lain jasa pengiriman uang, pendapatan administrasi tabungan, denda kredit dan sebagainya. Pendapatan non operasional diakui sebesar jumlah yang menjadi hak BPR dan disajikan terpisah dalam laporan laba rugi.
- Beban non operasional merupakan semua beban yang berasal dari kegiatan yang bukan kegiatan utama BPR, misalnya kerugian yang timbul sebagai akibat penilaian kembali kas dalam valuta asing, penjualan aset tetap dan inventaris BPR serta denda atau sanksi karena pelanggaran

20. Pajak Penghasilan

Bank mengakui kewajiban atas seluruh pajak penghasilan periode berjalan dan periode sebelumnya yang belum dibayar. Jumlah yang telah dibayar untuk periode berjalan dan periode sebelumnya kurang dari jumlah yang terutang untuk periode tersebut, maka Bank mengakui kekurangan tersebut sebagai kewajiban yang harus dibayar.

21. Reklasifikasi atas Pos-Pos Laporan Keuangan BPR menerapkan ketentuan dalam penyusunan laporan keuangan sesuai dengan PA-BPR, pos pos tertentu dalam laporan keuangan periode yang berakhir pada tanggal 31 Desember 2025 telah direklasifikasikan berdasarkan pedoman terbaru yang telah ditetapkan.

E. SURAT PERNYATAAN DIREKSI

Terlampir

F. LAPORAN TRANSPARASI PENERAPAN TATA KELOLA

Terlampir



LAPORAN KEUANGAN
PT BPR WELERI MAKMUR
SEMARANG
UNTUK TAHUN BUKU YANG BERAKHIR 31 DESEMBER 2025
(DENGAN ANGKA PEMBANDING 31 DESEMBER 2024)

DAFTAR ISI

	Halaman
Surat Pernyataan Tanggung Jawab Direksi	
Laporan Auditor Independen	
Laporan Posisi Keuangan Per 31 Desember 2025 dan 2024	2
Laporan Laba Rugi dan Penghasilan Komprehensif Lain untuk tahun buku yang berakhir pada 31 Desember 2025 dan 2024	3
Laporan Komitmen dan Kontijensi per 31 Desember 2025 dan 2024	4
Laporan Perubahan Ekuitas per 31 Desember 2025 dan 2024	5
Laporan Arus Kas untuk tahun buku yang berakhir pada 31 Desember 2025 dan 2024	6
Catatan atas Laporan Keuangan :	
1. Umum	7
2. Kebijakan Akuntansi	9
3. Penjelasan Pos-Pos Laporan Posisi Keuangan	14
4. Penjelasan Pos-Pos Laba Rugi dan Penghasilan Komprehensif Lain	25
Lampiran :	
Lampiran 1 Daftar Aset Tetap dan Inventaris	
Lampiran 2.1 Kualitas Aset Produktif	
Lampiran 2.2 Perhitungan PPAWD	
Lampiran 3 Perhitungan Likuiditas	
Lampiran 4.1 Perhitungan ATMR	
Lampiran 4.2 Perhitungan Permodalan	
Lampiran 5 Perhitungan ROA Dan BOPO	

**SURAT PERNYATAAN TANGGUNG JAWAB DIREKSI
TENTANG
TANGGUNG JAWAB ATAS LAPORAN KEUANGAN
UNTUK TAHUN-TAHUN YANG BERAKHIR
31 DESEMBER 2025
PT BPR WELERI MAKMUR**

Kami yang bertanda tangan di bawah ini :

1. Nama : Kerry Thamrim, S.T.
Alamat kantor : Jl. Majapahit, Ruko Gayamsari No. 17-20, Semarang
Alamat rumah sesuai KTP : Jl. Bukit Jaya No. 8 RT. 02 RW. 11 Kelurahan
Ngresep, Kec. Banyumanik, Semarang
Jabatan : Direktur Utama
2. Nama : Kasmiasi, S.E.
Alamat kantor : Jl. Majapahit, Ruko Gayamsari No. 17-20, Semarang
Alamat rumah sesuai KTP : Jl. Taman Puri Perdana A3 No. 10 RT.03 RW. 16 Kelurahan
Padangsari, Kecamatan Banyumanik, Kota Semarang
Jabatan : Direktur Operasional
3. Nama : Syaifur Rokhman, S.E.
Alamat kantor : Jl. Majapahit, Ruko Gayamsari No. 17-20, Semarang
Alamat rumah sesuai KTP : Dusun Krajan, RT. 002 RW. 002, Desa Truko, Kecamatan
Kangkung, Kabupaten Kendal
Jabatan : Direktur Kepatuhan

menyatakan bahwa :

1. Bertanggung Jawab atas penyusunan dan penyajian laporan keuangan PT BPR WELERI MAKMUR;
2. Laporan Keuangan PT BPR WELERI MAKMUR telah disusun dan disajikan sesuai dengan Standar Akuntansi Keuangan Entitas Privat;
3. a. Semua informasi dalam laporan keuangan PT BPR WELERI MAKMUR telah dimuat secara lengkap dan benar;
b. Laporan Keuangan PT BPR WELERI MAKMUR tidak mengandung informasi atau fakta material yang tidak benar, dan tidak menghilangkan informasi atau fakta material;
c. Semua dokumen transaksi, catatan keuangan dan pembukuan serta dokumen pendukung telah lengkap disusun dan disimpan oleh PT BPR WELERI MAKMUR sesuai ketentuan perundang-undangan yang berlaku.
4. Bertanggung jawab atas sistem pengendalian internal, pencegahan, dan penanggulangan kecurangan, serta kepatuhan terhadap perundang-undangan yang relevan bagi PT BPR WELERI MAKMUR.

Demikian pernyataan ini dibuat dengan sebenarnya.

Atas Nama dan Selaku Direksi,
PT BPR WELERI MAKMUR



Kerry Thamrim, S.T.

Direktur Utama

Semarang, 19 Januari 2026

Kasmiasi, S.E.

Direktur Operasional

Syaifur Rokhman, S.E.

Direktur Kepatuhan



No : 00005/3.0312/AU.8/07/0355-5/1/I/2026

LAPORAN AUDITOR INDEPENDEN

Yth.

Direksi PT BPR WELERI MAKMUR
Semarang

Opini

Kami telah mengaudit laporan keuangan PT BPR WELERI MAKMUR yang terdiri dari laporan posisi keuangan tanggal 31 Desember 2025, serta laporan laba rugi dan penghasilan komprehensif lain, laporan perubahan ekuitas, dan laporan arus kas untuk tahun yang berakhir pada tanggal tersebut, serta catatan atas laporan keuangan, termasuk ikhtisar kebijakan akuntansi signifikan.

Menurut opini kami, laporan keuangan terlampir menyajikan secara wajar, dalam semua hal yang material, posisi keuangan Perusahaan tanggal 31 Desember 2025, serta kinerja keuangan dan arus kasnya untuk tahun yang berakhir pada tanggal tersebut, sesuai dengan Standar Akuntansi Keuangan Entitas Privat di Indonesia.

Basis Opini

Kami melaksanakan audit kami berdasarkan Standar Audit yang ditetapkan oleh Institut Akuntan Publik Indonesia. Tanggung jawab kami menurut standar tersebut diuraikan lebih lanjut dalam paragraf Tanggung Jawab Auditor terhadap Audit atas Laporan Keuangan pada laporan kami. Kami independen terhadap Perusahaan berdasarkan ketentuan etika yang relevan dalam audit kami atas laporan keuangan di Indonesia, dan kami telah memenuhi tanggung jawab etika lainnya berdasarkan ketentuan tersebut. Kami yakin bahwa bukti audit yang telah kami peroleh adalah cukup dan tepat untuk menyediakan suatu basis bagi opini audit kami.

Tanggung Jawab Manajemen dan Pihak yang Bertanggung Jawab atas Tata Kelola terhadap Laporan Keuangan

Manajemen bertanggung jawab atas penyusunan dan penyajian wajar laporan keuangan tersebut sesuai dengan Standar Akuntansi Keuangan Entitas Privat di Indonesia, dan atas pengendalian internal yang dianggap perlu oleh manajemen untuk memungkinkan penyusunan laporan keuangan yang bebas dari kesalahan penyajian material, baik yang disebabkan oleh kecurangan maupun kesalahan.

Dalam penyusunan laporan keuangan, manajemen bertanggung jawab untuk menilai kemampuan Perusahaan dalam mempertahankan kelangsungan usahanya, mengungkapkan, sesuai dengan kondisinya, hal-hal yang berkaitan dengan kelangsungan usaha, dan menggunakan basis akuntansi kelangsungan usaha, kecuali manajemen memiliki intensi untuk melikuidasi Perusahaan atau menghentikan operasi, atau tidak memiliki alternatif yang realistis selain melaksanakannya.

Pihak yang bertanggung jawab atas tata kelola bertanggung jawab untuk mengawasi proses pelaporan keuangan Perusahaan.

Tanggung Jawab Auditor terhadap Audit atas Laporan Keuangan

Tujuan kami adalah untuk memperoleh keyakinan memadai tentang apakah laporan keuangan secara keseluruhan bebas dari kesalahan penyajian material, baik yang disebabkan oleh kecurangan maupun kesalahan, dan untuk menerbitkan laporan auditor yang mencakup opini kami. Keyakinan memadai merupakan suatu tingkat keyakinan tinggi, namun bukan merupakan suatu jaminan bahwa audit yang dilaksanakan berdasarkan Standar Audit akan selalu mendeteksi kesalahan penyajian material ketika hal tersebut ada. Kesalahan penyajian dapat disebabkan oleh kecurangan maupun kesalahan dan dianggap material jika, baik secara individual maupun secara agregat, dapat diekspektasikan secara wajar akan memengaruhi keputusan ekonomi yang diambil oleh pengguna berdasarkan laporan keuangan tersebut.



TRI BOWO YULIANTI

Registered Public Accountants
License No. 574/KM. 1/2015
License No. 717/KM. 1/2015
Audit-Accounting-System-Tax-Training

www.kaptby.co.id

Sebagai bagian dari suatu audit berdasarkan Standar Audit, kami menerapkan pertimbangan profesional dan mempertahankan skeptisisme profesional selama audit. Kami juga:


- Mengidentifikasi dan menilai risiko kesalahan penyajian material dalam laporan keuangan baik yang disebabkan oleh kecurangan maupun kesalahan, mendesain dan melaksanakan prosedur audit yang responsif terhadap risiko tersebut, serta memperoleh bukti audit yang cukup dan tepat untuk menyediakan basis bagi opini kami. Risiko tidak terdeteksinya kesalahan penyajian material yang disebabkan oleh kecurangan lebih tinggi dari yang disebabkan oleh kesalahan, karena kecurangan dapat melibatkan kolusi, pemalsuan, penghilangan secara sengaja, pernyataan salah, atau pengabaian pengendalian internal.
- Memperoleh suatu pemahaman tentang pengendalian internal yang relevan dengan audit untuk mendesain prosedur audit yang tepat sesuai dengan kondisinya, tetapi bukan untuk tujuan menyatakan opini atas keefektifitasan pengendalian internal Perusahaan.
- Mengevaluasi ketepatan kebijakan akuntansi yang digunakan serta kewajaran estimasi akuntansi dan pengungkapan terkait yang dibuat oleh manajemen.
- Menyimpulkan ketepatan penggunaan basis akuntansi kelangsungan usaha oleh manajemen dan, berdasarkan bukti audit yang diperoleh, apakah terdapat suatu ketidakpastian material yang terkait dengan peristiwa atau kondisi yang dapat menyebabkan keraguan signifikan atas kemampuan Perusahaan untuk mempertahankan kelangsungan usahanya. Ketika kami menyimpulkan bahwa terdapat suatu ketidakpastian material, kami diharuskan untuk menarik perhatian dalam laporan auditor kami ke pengungkapan terkait dalam laporan keuangan atau, jika pengungkapan tersebut tidak memadai, harus menentukan apakah perlu untuk memodifikasi opini kami. Kesimpulan kami didasarkan pada bukti audit yang diperoleh hingga tanggal laporan auditor kami. Namun, peristiwa atau kondisi masa depan dapat menyebabkan Perusahaan tidak dapat mempertahankan kelangsungan usaha.
- Mengevaluasi penyajian, struktur, dan isi laporan keuangan secara keseluruhan, termasuk pengungkapannya, dan apakah laporan keuangan mencerminkan transaksi dan peristiwa yang mendasarinya dengan suatu cara yang mencapai penyajian wajar.

Kami mengomunikasikan kepada pihak yang bertanggung jawab atas tata kelola mengenai, antara lain, ruang lingkup dan saat yang direncanakan atas audit, serta temuan audit signifikan, termasuk setiap defisiensi signifikan dalam pengendalian internal yang teridentifikasi oleh kami selama audit.

KAP TRI BOWO YULIANTI

CABANG SEMARANG

License KMK No: 717/KM.1/2015



Dr. Yulianti, S.E., M.Si., CPA.

Pimpinan Cabang/ Partner

NIAP: AP. 0355

Semarang, 19 Januari 2026



PT BPR WELERI MAKMUR, SEMARANG
LAPORAN POSISI KEUANGAN
Per 31 Desember 2025 dan 2024
 (Disajikan dalam rupiah penuh, kecuali dinyatakan lain)

URAIAN	CATATAN	31-Dec-25	31-Dec-24
ASET			
Kas	3.1	582.536.450	497.478.400
Penempatan pada bank lain	3.2	228.359.517.433	177.369.901.748
Cadangan Kerugian Penurunan Nilai (-/-)	3.3	<u>(849.314.960)</u>	<u>(627.755.840)</u>
Total		<u>227.510.202.473</u>	<u>176.742.145.908</u>
Kredit yang diberikan	3.4	421.877.588.064	450.046.271.720
Cadangan Kerugian Penurunan Nilai (-/-)	3.5	<u>(28.026.920.861)</u>	<u>(15.708.574.669)</u>
Total		<u>393.850.667.203</u>	<u>434.337.697.050</u>
Agunan yang diambil alih	3.6	11.633.505.500	11.633.505.500
Aset tetap dan inventaris	3.7	25.634.099.471	25.640.521.035
Akumulasi penyusutan dan Penurunan Nilai (-/-)		<u>(13.126.194.398)</u>	<u>(11.720.255.776)</u>
Total		<u>12.507.905.073</u>	<u>13.920.265.259</u>
Aset tidak berwujud	3.8	1.329.900.000	1.385.266.738
Akumulasi Amortisasi dan Penurunan Nilai (-/-)		<u>(662.835.513)</u>	<u>(553.331.625)</u>
Total		<u>667.064.487</u>	<u>831.935.113</u>
Aset lain-lain	3.9	<u>6.635.276.256</u>	<u>6.659.578.593</u>
JUMLAH ASET		<u>653.387.157.442</u>	<u>644.622.605.823</u>
LIABILITAS			
Liabilitas segera	3.10	1.333.856.155	1.398.904.429
Utang bunga	3.11	2.001.960.911	1.917.920.043
Simpanan	3.12	520.718.686.489	515.713.633.939
Pinjaman diterima	3.13	19.496.729.169	19.812.036.166
Liabilitas imbalan kerja	3.14	344.349.661	344.349.661
Liabilitas lain-lain	3.15	<u>166.072.390</u>	<u>193.600.058</u>
JUMLAH LIABILITAS		<u>544.061.654.775</u>	<u>539.380.444.296</u>
EKUITAS			
Modal			
Modal dasar sejumlah 250.000 lembar saham, telah ditempatkan dan disetor penuh 70.000 lembar saham dengan nominal Rp1.000.000 per lembar saham.	3.16	70.000.000.000	70.000.000.000
Saldo laba			
Cadangan Umum	3.17	592.161.527	587.304.326
Laba Ditahan	3.18	28.336.255.406	22.882.806.823
Laba (Rugi) Tahun Berjalan	3.18	<u>10.397.085.734</u>	<u>11.772.050.378</u>
Total		<u>39.325.502.667</u>	<u>35.242.161.527</u>
JUMLAH EKUITAS		<u>109.325.502.667</u>	<u>105.242.161.527</u>
JUMLAH LIABILITAS DAN EKUITAS		<u>653.387.157.442</u>	<u>644.622.605.823</u>

Atas nama dan mewakili Direksi
Semarang, 19 Januari 2026


Kerry Thamrim, S.T.
 Direktur Utama


Kasmianti, S.E.
 Direktur Operasional


Syaifur Rokhman, S.E.
 Direktur Kepatuhan

Catatan atas laporan keuangan merupakan bagian tak terpisahkan dari laporan keuangan secara keseluruhan.


PT BPR WELERI MAKMUR, SEMARANG
LAPORAN LABA RUGI DAN PENGHASILAN KOMPREHENSIF LAIN
Untuk Tahun Yang Berakhir Pada Tanggal 31 Desember 2025 dan 2024
(Disajikan dalam rupiah penuh, kecuali dinyatakan lain)


URAIAN	CATATAN	PERIODE 2025	PERIODE 2024
PENDAPATAN DAN BEBAN OPERASIONAL			
Pendapatan bunga			
Bunga kontraktual	4.1	73.164.604.302	68.962.798.403
Provisi	4.2	7.325.193.491	7.966.972.565
Biaya transaksi		<u>(122.304.603)</u>	<u>(186.510.878)</u>
Total		80.367.493.190	76.743.260.090
Beban bunga	4.3	<u>(30.551.679.733)</u>	<u>(31.038.322.481)</u>
Pendapatan bunga neto		49.815.813.457	45.704.937.609
Pendapatan operasional lainnya	4.4	<u>3.601.647.819</u>	<u>3.268.409.238</u>
Jumlah pendapatan operasional		<u>53.417.461.276</u>	<u>48.973.346.847</u>
Beban cadangan kerugian penurunan nilai/ penyusutan			
Beban cadangan kerugian penurunan nilai tabungan/ deposito/ sertifikat deposito	4.5	-	-
Beban cadangan kerugian penurunan nilai kredit	4.6	12.539.905.312	6.763.305.364
Beban penyusutan	4.7	1.904.982.860	1.709.528.543
Beban pemasaran	4.8	589.452.057	573.701.355
Beban administrasi dan umum	4.9	24.718.668.111	24.611.232.592
Beban operasional lainnya	4.10	<u>529.870.960</u>	<u>551.918.426</u>
Jumlah beban operasional		<u>40.282.879.300</u>	<u>34.209.686.280</u>
LABA (RUGI) OPERASIONAL		<u>13.134.581.976</u>	<u>14.763.660.567</u>
PENDAPATAN DAN BEBAN NON OPERASIONAL			
Pendapatan non-operasional	4.11	280.921.091	461.291.276
Beban non-operasional	4.12	<u>(85.905.993)</u>	<u>(132.579.625)</u>
Jumlah pendapatan (beban) non-operasional		<u>195.015.098</u>	<u>328.711.651</u>
LABA (RUGI) SEBELUM PAJAK PENGHASILAN		<u>13.329.597.074</u>	<u>15.092.372.218</u>
TAKSIRAN PAJAK PENGHASILAN	4.13	<u>(2.932.511.340)</u>	<u>(3.320.321.840)</u>
LABA (RUGI) SETELAH PAJAK PENGHASILAN		<u>10.397.085.734</u>	<u>11.772.050.378</u>
PENGHASILAN KOMPREHENSIF LAIN			
LABA (RUGI) KOMPREHENSIF TAHUN BERJALAN		<u>10.397.085.734</u>	<u>11.772.050.378</u>

Atas nama dan mewakili Direksi
Semarang, 19 Januari 2026



Kerry Thamrim, S.T.
Direktur Utama


Kasmianti, S.E.
Direktur Operasional


Syaifur Rokhman, S.E.
Direktur Kepatuhan

Catatan atas laporan keuangan merupakan bagian tak terpisahkan dari laporan keuangan secara keseluruhan.

PT BPR WELERI MAKMUR, SEMARANG
LAPORAN KOMITMEN DAN KONTIJENSI
Per 31 Desember 2025 dan 2024


(Disajikan dalam rupiah penuh, kecuali dinyatakan lain)

URAIAN	PERIODE 2025	PERIODE 2024
KOMITMEN		
Fasilitas pinjaman yang diterima dan belum ditarik	2.500.000.000	1.687.818.000
Fasilitas kredit kepada nasabah yang belum ditarik	7.092.584.809	9.360.409.183
Tagihan Komitmen Lainnya	2.456.922.525	2.400.468.459
JUMLAH KOMITMEN	12.049.507.334	13.448.695.642
KONTIJENSI		
Pendapatan bunga dalam penyelesaian	18.884.073.347	14.304.974.114
Aset produktif yang dihapusbuku	43.611.871.205	45.754.608.201
Lain-lain yang bersifat administratif	13.033.309.510	14.217.758.721
JUMLAH KONTIJENSI	75.529.254.062	74.277.341.036
JUMLAH KOMITMEN DAN KONTIJENSI	87.578.761.396	87.726.036.678

Atas nama dan mewakili Direksi
Semarang, 19 Januari 2026



Kerry Thamrim, S.T.
Direktur Utama


Kasmianti, S.E.
Direktur Operasional


Syaifur Rokhman, S.E.
Direktur Kepatuhan

Catatan atas laporan keuangan merupakan bagian tak terpisahkan dari laporan keuangan secara keseluruhan.

PT BPR WELERI MAKMUR, SEMARANG
LAPORAN PERUBAHAN EKUITAS
Periode yang berakhir pada 31 Desember 2025 dan 2024
(Disajikan dalam rupiah penuh, kecuali dinyatakan lain)

Uraian	Modal		Cadangan Umum	Saldo Laba		Jumlah
	Modal Disetor	Tambahkan Modal		Belum Ditentukan Tujuannya		
				Laba Ditahan	Laba Berjalan	
Saldo per 31 Desember 2023	70.000.000.000	-	578.213.038	15.999.685.768	14.674.091.288	101.251.990.094
Dividen	-	-	-	-	(14.674.091.288)	(14.674.091.288)
Pembentukan cadangan	-	-	9.091.288	-	-	9.091.288
Penambahan modal	-	-	-	-	-	-
Laba ditahan	-	-	-	6.883.121.055	-	6.883.121.055
Laba (rugi) periode berjalan	-	-	-	-	11.772.050.378	11.772.050.378
Saldo per 31 Desember 2024	70.000.000.000	-	587.304.326	22.882.806.823	11.772.050.378	105.242.161.527
Dividen	-	-	-	-	(11.772.050.378)	(11.772.050.378)
Pembentukan cadangan	-	-	4.857.201	-	-	4.857.201
Penambahan modal	-	-	-	-	-	-
Laba ditahan	-	-	-	5.453.448.583	-	5.453.448.583
Laba (rugi) periode berjalan	-	-	-	-	10.397.085.734	10.397.085.734
Saldo per 31 Desember 2025	70.000.000.000	-	592.161.527	28.336.255.406	10.397.085.734	109.325.502.667

Atas nama dan mewakili Direksi
Semarang, 19 Januari 2026



Kerry Thamrin, S.T.
Direktur Utama



Kasmianti, S.E.
Direktur Operasional


Syaifur Rokhman, S.E.
Direktur Kepatuhan


PT BPR WELERI MAKMUR, SEMARANG
LAPORAN ARUS KAS
Untuk Tahun Yang Berakhir Pada Tanggal Per 31 Desember 2025 dan 2024


URAIAN	PERIODE 2025	PERIODE 2024
Arus Kas dari Aktivitas Operasi		
Laba Setelah Pajak Penghasilan	10.397.085.734	11.772.050.378
Penyesuaian untuk merekonsiliasi laba setelah pajak penghasilan menjadi kas bersih diperoleh dari kegiatan operasi :		
Penyusutan aset tetap	1.405.938.622	1.053.060.412
Penyusutan aset tak berwujud	109.503.888	165.104.237
Penyisihan kerugian (pembalikan atas penyisihan) untuk :		
Penempatan pada bank lain (selain giro)	221.559.120	(147.156.393)
Kredit	12.318.346.192	6.378.797.047
Perubahan aset dan kewajiban operasi :		
Penempatan pada bank lain	-	-
Pendapatan bunga yang akan diterima	-	-
Kredit yang diberikan	28.168.683.656	(26.509.347.060)
Agunan yang diambil alih	-	-
Aset lain-lain	24.302.337	(557.622.617)
Kewajiban segera	(65.048.274)	(1.020.481.277)
Utang bunga	84.040.868	99.191.750
Simpanan	5.005.052.550	(5.002.408.460)
Pinjaman yang diterima	(315.306.997)	813.056.996
Kewajiban imbalan kerja	-	-
Kewajiban lain-lain	(27.527.668)	(397.415)
Arus kas neto dari aktivitas operasi	57.326.630.028	(12.956.152.403)
Arus Kas dari Aktivitas Investasi		
Pembelian/Penjualan aset tetap dan inventaris	6.421.564	(7.272.336.024)
Pembelian/Penjualan aset tidak berwujud	55.366.738	1.133.262
Pembelian/Penjualan Sertifikat Bank Indonesia	-	-
Arus kas neto dari aktivitas investasi	61.788.302	(7.271.202.762)
Arus Kas dari Aktivitas Pendanaan		
Pembentukan cadangan	4.857.201	9.091.288
Penambahan modal	-	-
Laba ditahan	(6.318.601.795)	(7.790.970.233)
Arus kas neto dari aktivitas pendanaan	(6.313.744.594)	(7.781.878.945)
Kenaikan (Penurunan) Arus Kas	51.074.673.736	(28.009.234.109)
Kas dan Setara Kas Awal Periode	177.867.380.148	205.876.614.256
Kas dan Setara Kas Akhir Periode	228.942.053.883	177.867.380.148

Atas nama dan mewakili Direksi
Semarang, 19 Januari 2026


Kerry Thamrim, S.T.
Direktur Utama




Kasmiati, S.E.
Direktur Operasional


Syaifur Rokhman, S.E.
Direktur Kepatuhan

Catatan atas laporan keuangan merupakan bagian tak terpisahkan dari laporan keuangan secara keseluruhan.

PT BPR WELERI MAKMUR, SEMARANG
CATATAN ATAS LAPORAN KEUANGAN

Untuk Tahun Yang Berakhir Pada Tanggal 31 Desember 2025 dan 2024

1. U M U M

1.1. Riwayat Singkat Perusahaan

PT BPR Weleri Makmur Semarang didirikan berdasarkan Akta Notaris Nyonya Liliana Tedjosaputro, SH, No. 219 tanggal 28 Juni 1989 dan telah mendapatkan pengesahan Menteri Kehakiman Republik Indonesia No. C2-747-HT.01.01.TH.89 tanggal 15 Agustus 1989, berkedudukan di Kecamatan Weleri Kabupaten Kendal.

Bank mengalami beberapa kali perubahan Anggaran Dasar. Perubahan Anggaran Dasar terakhir dimuat dalam Akta Notaris No. 3 tanggal 3 Oktober 2025 Notaris Tuan Soes Asmara Argawati, S.H., berkedudukan di Kota Semarang. Akta Perubahan ini telah mendapat persetujuan Menteri Hukum dan Hak Asasi Manusia Republik Indonesia Nomor : AHU-AH.01.09-0347262 tanggal 7 Oktober 2025 mengenai Perubahan Direksi dan Komisaris.

PT BPR Weleri Makmur memiliki perijinan sebagai berikut:

- Nomor Pokok Wajib Pajak (NPWP) No. 001.496.749.1-511.000;
- Surat Ijin Usaha No. Kep 2015/KM.13/89 tanggal 13 November 1989;
- Tanda Daftar Perusahaan (TDP) Perseroan Terbatas No. 11.01.1.64.05434 tanggal 19 Agustus 2015;
- Nomor Induk Berusaha (NIB) No. 0292010171224, dengan nomor dan nama KBLI 64127 - Bank Perkreditan Rakyat (BPR) tanggal 12 November 2020.

Maksud dan Tujuan :

- a. Menghimpun dana dari masyarakat dalam bentuk Deposito Berjangka dan Tabungan.
- b. Memberikan kredit kepada pengusaha kecil dan/atau masyarakat.
- c. Tidak akan menjalankan sesuatu yang melanggar atau bertentangan dengan ketertiban umum, kesusilaan dan/atau hak-hak pihak lain.

Saat ini PT BPR Weleri Makmur berkantor pusat di Semarang dan mempunyai 8 Kantor Cabang yaitu: Cabang Weleri, Cabang Kudus, Cabang Surakarta, Cabang Klaten, Cabang Sragen, Cabang Tegal, Cabang Pati, dan Cabang Batang serta mempunyai 11 (sebelas) kantor pelayanan kas, sebagai berikut :

- a. Semarang

Kantor Pusat	Jl. Majapahit, Ruko Gayamsari No. 17-20 Semarang
Kas Siliwangi	Jl. Jend.Sudirman 187, Ruko Siliwangi Plasa Blok A1, Semarang
Kas Banyumanik	Jl. Jati Raya No. D 35 Banyumanik Semarang
Kas Pecinan	Jl. Gang Besen No.28 Semarang
Kas Ngaliyan	Jl. Prof. Dr. Hamka, Ruko Villa Ngaliyan Permai No. A10 Semarang
- b. Weleri

Cabang Weleri	Jl. Utama Timur No. 7, Weleri
Kas Kendal	Jl. Raya Soekarno-Hatta No. 209, Kendal
Kas Sukorejo	Jl. Pasar Sukorejo No. 5B, Kendal
Kas Boja	Jl. Pemuda No. 188 Boja, Kendal
Kas Kaliwungu	Jl. Raya Timur No. 10 Kaliwungu, Kendal
- c. Kudus

Cabang Kudus	Jl. Jend.Sudirman No. 37 A, Kudus
Kas Kaliwungu	Jl. Raya Kudus – Jepara KM 5 Kaliwungu, Kudus

PT BPR WELERI MAKMUR, SEMARANG
CATATAN ATAS LAPORAN KEUANGAN

Untuk Tahun Yang Berakhir Pada Tanggal 31 Desember 2025 dan 2024

1.1. Riwayat Singkat Perusahaan (Lanjutan)

- d. Surakarta
 Cabang Surakarta Jl. Arifin, Ruko Sudirman No. 6 Surakarta
 Kas Laweyan Jl. Dr.Radjiman No.663 Pajang Surakarta
 Kas Sukoharjo Jl. Slamet Riyadi No. 43 D, Sukoharjo
- e. Klaten
 Cabang Klaten Jl. KS. Tubun No. 4C Klaten
- f. Sragen
 Cabang Sragen Jl. Sukowati No. 386 C Sukowati Sragen
- g. Tegal
 Cabang Tegal Jl. Yos Sudarso, Ruko Nirmala Estate No. 1-2, Tegal
- h. Pati
 Cabang Pati Jl. Pemuda No. 243 A - 243 B, Pati
- i. Batang
 Cabang Batang Jl. Jend Sudirman, Ruko Mutiara No. 9 Kel. Kauman, Batang

1.2. Permodalan

Berdasarkan Akta Notaris Yudaning Tyassari S.H, M.Kn, No. 2 tanggal 5 November 2020, Modal Dasar Bank mengalami penambahan dari Rp30.000.000.000 (tiga puluh milyar rupiah) menjadi Rp70.000.000.000 (tujuh puluh milyar rupiah). Akta tersebut telah diterima dan dicatat dalam Sistem Administrasi Badan Hukum Kementerian Hukum dan HAM No. 0186005.AH.01.11 tanggal 6 November 2020 dan telah mendapat persetujuan dan dicatat dalam administrasi pernyataan Bank Otoritas Jasa Keuangan melalui Nomor S608/KR.0312/2020 tanggal 8 Desember 2020.

Pada tanggal 20 Mei 2021 Modal Dasar kembali mengalami perubahan dari Rp70.000.000.000 (tujuh puluh milyar rupiah) menjadi Rp250.000.000.000 (dua ratus lima puluh milyar rupiah) berdasarkan Akta Notaris Dr. Ngadino, S.H.,Sp.N., M.H., No. 28. Dari modal tersebut telah ditempatkan dan disetor sejumlah 70.000 (tujuh puluh ribu) saham dengan nilai nominal Rp70.000.000.000 (tujuh puluh milyar rupiah) oleh para pemegang saham. Akta tersebut telah mendapat persetujuan dari Kementerian Hukum dan HAM Nomor AHU-0029817.AH.01.02.TAHUN 2021 tanggal 21 Mei 2021. Susunan Kepemilikan Permodalan PT BPR Weleri Makmur berubah menjadi sebagai berikut:

No	Nama	Jumlah Modal (Rp)	Lembar Saham	%
1.	Tan Udjan Sugiarto	35.200.000.000	35.200	50,29
2.	Yenny Basuki	7.492.000.000	7.492	10,70
3.	Hengky Tanto Sugiarto	5.452.000.000	5.452	7,79
4.	Lanny Huntoro	4.800.000.000	4.800	6,86
5.	Gunawan Huntoro	4.000.000.000	4.000	5,71
6.	Kerry Thamrim	3.524.000.000	3.524	5,03
7.	Jenny Huntoro	2.400.000.000	2.400	3,43

PT BPR WELERI MAKMUR, SEMARANG
CATATAN ATAS LAPORAN KEUANGAN

Untuk Tahun Yang Berakhir Pada Tanggal 31 Desember 2025 dan 2024

1.2. Permodalan (Lanjutan)

No	Nama	Jumlah Modal (Rp)	Lembar Saham	%
8.	Tan Dewi Puspa	2.400.000.000	2.400	3,43
9.	Wenny Huntoro	2.400.000.000	2.400	3,43
10.	Cheng Arif Budiman Chandra	2.332.000.000	2.332	3,33
Total		70.000.000.000	70.000	100,00

1.3. Struktur Organisasi

Berdasarkan Akta Notaris No. 3 tanggal 3 Oktober 2025 yang dibuat di hadapan Notaris Tuan Soes Asmara Argawati, S.H., berkedudukan di Kota Semarang, susunan pengurus PT BPR Weleri Makmur Semarang per 31 Desember 2025 adalah sebagai berikut :

- Dewan Komisaris :
 - Komisaris Utama : Djoko Sumarno, S.H.
 - Komisaris : Yenny Basuki
 - Komisaris Independen : Drs. Gianto Darmawan
 - : Djoko Sumarno, S.H.

- Dewan Direksi :
 - Direktur Utama : Kerry Thamrim, S.T.
 - Direktur Operasional : Kasmiasi, S.E.
 - Direktur Kepatuhan : Syaifur Rokhman

2. KEBIJAKAN AKUNTANSI

Berikut ini adalah kebijakan akuntansi yang dianut oleh PT BPR Weleri Makmur Semarang. Hal ini disajikan untuk membantu menyusun laporan keuangan.

2.1. Prinsip Penyajian Laporan Keuangan

Laporan keuangan Bank Perekonomian Rakyat disajikan sesuai dengan Standar Akuntansi Keuangan Indonesia untuk Entitas Privat (SAK EP) yang dikeluarkan oleh Dewan Standar Akuntansi Keuangan Ikatan Akuntan Indonesia (DSAK-IAI). SAK EP efektif pada posisi laporan keuangan 1 Januari 2025. SAK EP menggantikan Standar Akuntansi Keuangan Indonesia untuk Entitas Tanpa Akuntabilitas Publik (SAK ETAP). Laporan Keuangan Bank juga mengacu pada SE OJK Nomor 21/SEOJK.03/2024 tentang Panduan Akuntansi Perbankan Bagi Bank Perekonomian Rakyat.

- 2.2. Laporan arus kas menyajikan informasi perubahan historis atas kas dan setara kas entitas, yang menunjukkan secara terpisah perubahan yang terjadi selama satu periode dari aktivitas operasi, investasi, dan pendanaan. Investasi umumnya diklasifikasikan sebagai setara kas hanya jika akan segera jatuh tempo dalam waktu tiga bulan atau kurang sejak tanggal perolehan. Cerukan bank pada umumnya termasuk aktivitas pendanaan sejenis dengan pinjaman. Namun, jika cerukan bank dapat ditarik sewaktu-waktu dan merupakan bagian yang tak terpisahkan dari pengelolaan kas entitas, maka cerukan tersebut termasuk komponen kas dan setara kas.

PT BPR WELERI MAKMUR, SEMARANG
CATATAN ATAS LAPORAN KEUANGAN

Untuk Tahun Yang Berakhir Pada Tanggal 31 Desember 2025 dan 2024

2. KEBIJAKAN AKUNTANSI (Lanjutan)

Kas dan setara kas mencakup kas, simpanan yang sewaktu-waktu bisa dicairkan dan investasi likuid jangka pendek lainnya dengan jangka waktu jatuh tempo tiga bulan atau kurang.

- 2.3. Pendapatan bunga yang akan diterima
 Pendapatan bunga yang akan diterima adalah pendapatan bunga dari kredit dengan kualitas lancar (*performing*) yang telah diakui sebagai pendapatan tetapi belum diterima pembayarannya. Termasuk dalam pengertian ini adalah pengakuan pendapatan bunga dari penempatan pada bank lain.
- 2.4. Penempatan pada bank lain
- Giro, tabungan dan deposito diakui sebesar nilai nominal.
 - Pendapatan bunga diakui secara akrual sebesar jumlah yang mejadi hak bank.
 - Sertifikat deposito diakui sebesar nilai perolehan (nilai nominal dikurangi nilai diskonto). Amortisasi diskonto dilakukan secara garis lurus dan diakui sebagai pendapatan bunga.
- 2.5. Kredit yang diberikan
 Kredit yang diberikan diakui sebesar nilai tercatat awal yang terdiri dari dari pokok kredit, disesuaikan dengan provisi dan biaya transaksi yang dapat diatribusikan secara langsung serta penyesuaian suku bunga efektif. Provisi dan biaya transaksi diamortisasi selama umur kredit menggunakan suku bunga efektif dan disajikan sebagai bagian dari nilai tercatat kredit.
- 2.6. Penyisihan Penghapusan Kualitas Aset (PPKA) dan Cadangan Kerugian Penurunan Nilai (CKPN)
 BPR menghitung Penyisihan Penghapusan Kualitas Aset (PPKA) sesuai dengan SAK EP mengenai kualitas aset BPR. Apabila nilai PPKA lebih besar dari CKPN yang dibentuk BPR sesuai dengan SAK EP, maka selisih nilai PPKA dengan CKPN menjadi faktor pengurang dalam perhitungan modal inti BPR. Apabila nilai PPKA lebih kecil atau sama dengan CKPN, maka selisih nilai PPKA dengan CKPN, maka tidak perlu memperhitungkan PPKA atas Aset Produktif.
- Menurut Peraturan Otoritas Jasa Keuangan Nomor 33/POJK.03/2018 pada tanggal 27 Desember 2018 dan Nomor 1 Tahun 2024 tanggal 10 Januari 2024 tentang Kualitas Aset Bank Perekonomian Rakyat wajib membentuk PPKA berupa PPKA umum dan PPKA khusus untuk masing-masing Aset Produktif. PPKA umum sebagaimana dimaksud pada Pasal 19 ayat (2) ditetapkan paling sedikit sebesar 0,5% (nol koma lima persen) dari Aset Produktif yang memiliki kualitas lancar. PPKA khusus sebagaimana dimaksud pada ayat (3) ditetapkan paling sedikit sebesar :
- 0,5% dari Aset Produktif yang digolongkan lancar
 - 3% dari Aset Produktif dengan kualitas dalam perhatian khusus setelah dikurangi dengan nilai agunan.
 - 10% dari Aset Produktif dengan kualitas kurang lancar setelah dikurangi dengan nilai agunan.

PT BPR WELERI MAKMUR, SEMARANG
CATATAN ATAS LAPORAN KEUANGAN

Untuk Tahun Yang Berakhir Pada Tanggal 31 Desember 2025 dan 2024

2. KEBIJAKAN AKUNTANSI (Lanjutan)

- 50% dari Aset Produktif dengan kualitas diragukan setelah dikurangi dengan nilai agunan.
- 100% dari Aset Produktif dengan kualitas macet, setelah dikurangi dengan nilai agunan.

2.7. Aset Tetap dan Inventaris

Aset tetap diakui sebesar harga perolehan (atau nilai revaluasi) setelah dikurangi dengan akumulasi penyusutan. Semua aset tetap, kecuali hak atas tanah, disusutkan dengan menggunakan metode garis lurus selama masa manfaatnya. Biaya pemeliharaan dan perbaikan diakui sebagai beban pada saat terjadinya.

Aset Tetap dan Inventaris (ATI) dinilai berdasarkan harga perolehan, dan disusut dengan menggunakan metode garis lurus berdasarkan estimasi umur manfaat ekonomis sebagai berikut:

- Kelompok I 25% dari nilai perolehan (4 Tahun)
- Kelompok II 12,5% dari nilai perolehan (8 Tahun)
- Bangunan 5% dari nilai perolehan (20 Tahun)

Perhitungan penyusutan aset tetap dan inventaris dimulai pada bulan perolehannya.

2.8. Antar Kantor Aktiva dan Antar Kantor Pasiva

Transaksi antar kantor dibukukan pada kantor pusat dan kantor cabang dalam rekening antar kantor aktiva maupun antar kantor pasiva. Dalam penyusunan laporan keuangan ini dieliminasi untuk menyajikan laporan keuangan yang mencerminkan keadaan yang sebenarnya.

2.9. Aset Lain -Lain

Aset lain-lain adalah pos-pos aset yang tidak dapat secara layak digolongkan dalam kelompok aset yang ada dan tidak secara material untuk disajikan tersendiri. Aset lain-lain disajikan secara gabungan, kecuali nilainya material maka wajib disajikan tersendiri dalam neraca, meliputi aset lain-lain dan kebijakan akuntansi yang melekat pada akun aset lain-lain.

2.10. Liabilitas Segera

Liabilitas segera berasal dari aktivitas pendukung kegiatan operasional BPR baik terhadap masyarakat maupun terhadap bank lain. Pengakuan terhadap liabilitas segera adalah pada saat liabilitas telah jatuh tempo atau liabilitas menjadi segera dapat ditagih oleh pemiliknya, baik dengan pemerintah, dari pemberi amanat maupun tidak. Liabilitas segera disajikan sebesar jumlah yang harus diselesaikan.

2.11. Utang Bunga

Utang bunga merupakan pos yang dimaksudkan untuk menambah liabilitas BPR yang timbul dari pengakuan biaya bunga dari aktivitas yang terkait dengan fungsi BPR. Termasuk dalam pengertian utang bunga adalah utang bunga yang timbul dari transaksi seperti sewa pembiayaan, pinjaman diterima, pinjaman subordinasi dan modal pinjaman.

PT BPR WELERI MAKMUR, SEMARANG
CATATAN ATAS LAPORAN KEUANGAN

Untuk Tahun Yang Berakhir Pada Tanggal 31 Desember 2025 dan 2024

2. KEBIJAKAN AKUNTANSI (Lanjutan)

Utang bunga antara lain terdiri dari :

- Liabilitas bunga yang telah menjadi beban BPR tetapi belum dibayar (akrual bunga).
- Bunga deposito yang sudah jatuh tempo namun belum diambil oleh nasabah.
- Bunga dari transaksi lainnya yang sudah jatuh tempo namun belum diambil.

Utang bunga diakui sebesar jumlah bunga kontraktual, baik untuk akrual bunga maupun yang telah jatuh tempo. Utang bunga disajikan sebesar jumlah yang harus diselesaikan.

2.12. Utang Pajak

Utang pajak merupakan selisih kurang atas liabilitas pajak penghasilan BPR setelah memperhitungkan angsuran pajak atau pajak dibayar dimuka. Utang pajak disajikan sebesar jumlah yang harus diselesaikan.

2.13. Simpanan

Transaksi tabungan diakui sebesar nominal penyetoran, sedangkan deposito diakui sebesar nilai nominal yang tercantum dalam bilyet deposito. Beban bunga simpanan meliputi bunga kontraktual atas simpanan dan biaya transaksi yang dapat diatribusikan secara langsung kepada simpanan tersebut. Dalam hal terdapat amortisasi biaya transaksi yang dapat diatribusikan secara langsung kepada tabungan maka diakui sebagai beban bunga.

Saldo tabungan disajikan sebesar jumlah kewajiban BPR kepada pemilik tabungan. Deposito disajikan sebesar jumlah nominal atau sebesar kewajiban BPR yang diperjanjikan. Kewajiban bunga deposito yang belum jatuh tempo disajikan dalam utang bunga.

2.14. Simpanan Dari Bank lain

Simpanan dari bank lain adalah kewajiban BPR kepada bank lain, dalam bentuk tabungan dan deposito. Simpanan dari bank lain tidak termasuk pinjaman dari bank lain yang akan dicatat pada pos pinjaman diterima.

2.15. Pinjaman Diterima

Pinjaman diterima diakui sebesar nilai pokok pinjaman ditambah biaya transaksi yang dapat diatribusikan secara langsung pada perolehan pinjaman dikurangi diskonto. Biaya transaksi diamortisasi secara garis lurus dan diakui sebagai beban bunga. Bunga akrual atas pinjaman diterima diakui sebagai utang bunga.

Pinjaman diterima disajikan sebesar saldo pinjaman yang belum dilunasi pada tanggal laporan serta biaya transaksi dan diskonto yang belum diamortisasi. Bunga yang masih harus dibayar disajikan dalam pos utang bunga. Fasilitas pinjaman yang belum ditarik oleh BPR disajikan sebagai tagihan komitmen pada pos pinjaman diterima yang belum ditarik (dimasukkan di rekening administratif).

PT BPR WELERI MAKMUR, SEMARANG
CATATAN ATAS LAPORAN KEUANGAN

Untuk Tahun Yang Berakhir Pada Tanggal 31 Desember 2025 dan 2024

2. KEBIJAKAN AKUNTANSI (Lanjutan)

2.16. Liabilitas Lain-Lain

Liabilitas lain-lain merupakan pos yang dimaksudkan untuk menampung liabilitas BPR yang tidak dapat digolongkan ke dalam salah satu pos liabilitas yang ada. Termasuk dalam liabilitas lain-lain antara lain dana yang diterima BPR dari pihak ketiga bukan bank dalam rangka penerusan kredit tetapi belum disalurkan kepada nasabah.

Liabilitas lain-lain diakui sebesar jumlah yang harus diselesaikan. Liabilitas lain-lain disajikan secara gabungan, kecuali nilainya material maka wajib disajikan tersendiri dalam neraca.

2.17. Modal

Pada BPR berbentuk Perseroan Terbatas, modal disetor merupakan bagian dari modal ditempatkan yang telah disetor penuh oleh pemegang saham. Modal disetor diakui pada saat penerimaan setoran modal baik berupa dana kas maupun aset non-kas. Pengeluaran saham dicatat sebesar nilai nominal yang bersangkutan. Apabila jumlah yang diterima lebih besar daripada nilai nominalnya, maka selisihnya dibukukan pada akun agio saham.

Penyajian modal dalam neraca harus dilakukan sesuai dengan ketentuan pada anggaran dasar BPR dan peraturan yang berlaku serta menggambarkan hubungan keuangan yang ada. Modal dasar, modal ditempatkan dan disetor, nilai nominal dan banyaknya saham untuk setiap jenis saham harus dinyatakan dalam neraca. Tambahan modal disetor disajikan dalam kelompok pos ekuitas. Modal sumbangan disajikan dalam kelompok pos ekuitas sesudah akun tambahan modal disetor.

2.18. Saldo Laba

Saldo laba merupakan akumulasi hasil usaha periodik setelah memperhitungkan deviden, koreksi laba rugi periode lalu dan reklasifikasi surplus revaluasi aset tetap disajikan tersendiri dalam bentuk cadangan tujuan, cadangan umum dan saldo laba yang belum ditentukan tujuannya.

Cadangan tujuan dibentuk dari laba neto setelah pajak yang tujuan penggunaannya sudah ditetapkan. Cadangan umum dibentuk dari laba neto setelah pajak yang digunakan untuk memperkuat modal. Sedangkan saldo laba terdiri dari laba rugi periode lalu yang belum ditentukan penggunaannya dan laba rugi periode berjalan.

2.19. Pendapatan dan Beban

Pendapatan dan beban diakui secara *accrual*, dengan penjelasan sebagai berikut :

- Pendapatan bunga dan biaya bunga dihitung atas dasar *accrual basis*. Pendapatan bunga atas aktiva produktif yang diklasifikasikan sebagai "*Non Performing*" tidak diakui dalam akun sampai saat diterimanya pembayaran. Bunga atas aktiva produktif "*Non Performing*" di masukan dalam rekening administratif.

PT BPR WELERI MAKMUR, SEMARANG
CATATAN ATAS LAPORAN KEUANGAN

Untuk Tahun Yang Berakhir Pada Tanggal 31 Desember 2025 dan 2024

2. KEBIJAKAN AKUNTANSI (Lanjutan)

- Pendapatan bunga meliputi antara lain pendapatan bunga kontraktual serta amortisasi provisi, diskonto dan biaya transaksi yang terkait dengan aset produktif, serta amortisasi pendapatan bunga tangguhan. Pendapatan bunga dari kredit yang masuk kategori performing diakui secara akrual, sedangkan dari kredit yang termasuk kategori non performing diakui secara kas. Provisi kredit dan biaya transaksi yang dapat diatribusikan secara langsung terhadap pemberian kredit diperhitungkan dalam penghitungan suku bunga efektif dan diamortisasi selama umur kredit menggunakan metode suku bunga efektif.
- Premi dibayar dimuka dalam rangka program penjaminan diakui sebesar amortisasi dari beban tersebut.
- Beban administrasi dan umum diakui seluruhnya pada periode terjadinya atau sebesar alokasi proporsional selama beberapa periode untuk beban administrasi dan umum yang memiliki masa manfaat lebih dari satu periode pelaporan.
- Pendapatan non operasional berasal dari kegiatan jasa yang mendukung operasional BPR sesuai dengan ketentuan, antara lain jasa pengiriman uang, pendapatan administrasi tabungan, denda kredit dan sebagainya. Pendapatan non operasional diakui sebesar jumlah yang menjadi hak BPR dan disajikan terpisah dalam laporan laba rugi.
- Beban non operasional merupakan semua beban yang berasal dari kegiatan yang bukan kegiatan utama BPR, misalnya kerugian yang timbul sebagai akibat penilaian kembali kas dalam valuta asing, penjualan aset tetap dan inventaris BPR serta denda atau sanksi karena pelanggaran.

2.20. Pajak Penghasilan

Bank mengakui kewajiban atas seluruh pajak penghasilan periode berjalan dan periode sebelumnya yang belum dibayar. Jumlah yang telah dibayar untuk periode berjalan dan periode sebelumnya kurang dari jumlah yang terutang untuk periode tersebut, maka Bank mengakui kekurangan tersebut sebagai kewajiban yang harus dibayar.

2.21. Reklasifikasi atas Pos-Pos Laporan Keuangan

BPR menerapkan ketentuan dalam penyusunan laporan keuangan sesuai dengan PA-BPR, pos - pos tertentu dalam laporan keuangan periode yang berakhir pada tanggal 31 Desember 2025 telah direklasifikasikan berdasarkan pedoman terbaru yang telah ditetapkan.

PT BPR WELERI MAKMUR - SEMARANG
CATATAN ATAS LAPORAN KEUANGAN - KONSOLIDASI

Untuk Tahun Yang Berakhir Pada Tanggal 31 Desember 2025 dan 2024
(Disajikan dalam Rupiah Penuh, Kecuali Dinyatakan Lain)

	<u>31 Desember 2025</u>	<u>31 Desember 2024</u>
3. <u>PENJELASAN POS-POS LAPORAN POSISI KEUANGAN</u>		
3.1 KAS		
Jumlah tersebut merupakan saldo gabungan atas pos Kas per 31 Desember 2025 dan 2024.	582.536.450	497.478.400
3.2 <u>PENEMPATAN PADA BANK LAIN</u>		
Jumlah tersebut merupakan saldo gabungan atas pos penempatan atau simpanan milik BPR pada bank lain per 31 Desember 2025 dan 2024, dengan maksud untuk menunjang kelancaran aktivitas operasional, dalam rangka memperoleh penghasilan dan sebagai <i>secondary reserve</i> .		
a. Penempatan pada Bank Umum		
GIRO		
1. PT Bank Central Asia, Tbk (No. 00311999779)	88.393.851	32.280.485
2. PT Bank Central Asia, Tbk (No. 1820267997)	146.048.614	247.407.153
3. PT Bank CIMB Niaga, Tbk. (No. 800135117300)	-	6.849.794
4. PT Bank Danamon, Tbk. (No. 000023244924)	637.482.152	419.792.310
5. PT Bank Mandiri, Tbk. (No. 1380011801193)	916.867	9.281.558
6. PT Bank Mandiri, Tbk. (No. 1390016500500)	10.123.395	78.485.639
7. PT Bank Mandiri, Tbk. (No. 1360015590919)	106.311.728	132.458.339
8. PT Bank Negara Indonesia, Tbk. (No. 0563228425)	337.014.683	422.635.688
9. PT Bank NISP (No. 039800007997)	21.419.537	52.049.369
10. PT Bank Rakyat Indonesia, Tbk. (No. 014001000660301)	77.022.884	32.485.677
11. PT Bank Rakyat Indonesia, Tbk. (No. 003501001745307)	39.643.400	37.654.053
12. PT Bank Tabungan Negara, Tbk. (No. 0032601300000409)	159.639.290	253.518.364
13. PT CCB Indonesia (No. 1014666555)	-	57.698.217
14. PT Bank Central Asia, Tbk (No. 0802007700)	61.538.900	34.818.340
15. PT Bank Mandiri, Tbk. (No. 1840004476568)	24.789.220	55.018.018
16. PT Bank Permata, Tbk. (No. 702398118)	19.452.045	19.105.751
17. PT Bank Central Asia, Tbk (No. 0981234455)	82.201.285	23.930.537
18. PT Bank Mandiri, Tbk. (No. 1840004496418)	15.285.367	20.929.046
19. PT Bank Permata, Tbk. (No. 702397944)	20.535.770	33.968.812
20. PT Bank Mandiri, Tbk. (No. 1380021208454)	46.466.097	58.475.151
21. PT Bank Mandiri, Tbk. (No. 1380080600609)	3.981.579	16.167.233
22. PT Bank Permata, Tbk. (No. 702397006)	2.441.322	52.239.549
23. PT Bank Central Asia, Tbk (No. 0471473676)	9.822.318	23.052.350
24. PT Bank Permata, Tbk. (No. 702396980)	-	2.651.672
25. PT Bank CIMB Niaga, Tbk. (No. 229-0100015019)	171.553.409	117.924.058
26. PT Bank Mandiri, Tbk (No. 1360004222300)	755.430.319	561.486.314
27. PT Bank Permata, Tbk. (No. 3303902340)	43.187.188.584	39.161.450.225
28. PT Bank Permata, Tbk. (No. 702399386)	1.631.927.100	2.281.721.702
29. PT Bank Mayapada (No. 50130011744)	-	1.130.572
30. PT Bank Mayapada (No. 50230000651)	5.001.225.000	-
31. PT Bank Mandiri, Tbk. (No. 139-00-5575075-0)	74.401.840	-
Jumlah :	<u>52.732.256.556</u>	<u>44.246.665.976</u>

PT BPR WELERI MAKMUR - SEMARANG
CATATAN ATAS LAPORAN KEUANGAN - KONSOLIDASI

Untuk Tahun Yang Berakhir Pada Tanggal 31 Desember 2025 dan 2024
(Disajikan dalam Rupiah Penuh, Kecuali Dinyatakan Lain)

	<u>31 Desember 2025</u>	<u>31 Desember 2024</u>
3.2 PENEMPATAN PADA BANK LAIN (LANJUTAN)		
TABUNGAN		
1. PT BPD Jawa Tengah, Tbk. (No. 2021085696)	27.038.710	23.014.160
Jumlah :	<u>27.038.710</u>	<u>23.014.160</u>
DEPOSITO		
1. PT Bank Jateng- A 270600	100.000.000	100.000.000
Jumlah :	<u>100.000.000</u>	<u>100.000.000</u>
Jumlah penempatan pada Bank Umum	<u>52.859.295.266</u>	<u>44.369.680.136</u>
b. Penempatan pada BPR		
TABUNGAN		
1. PT BPR Hasa Mitra (No. 01.3.000000571-8)	222.167	221.612
Jumlah :	<u>222.167</u>	<u>221.612</u>
DEPOSITO		
1. PT BPR Arto Moro (No. 4655.141.4)	2.000.000.000	2.000.000.000
2. PT BPR Arto Moro (No. 4655.1406.1)	2.000.000.000	2.000.000.000
3. PT BPR Hasamitra (No. 01.2.000000015-1)	1.000.000.000	1.000.000.000
4. PT BPR Hasamitra (No. 1001539228)	2.000.000.000	2.000.000.000
5. PT BPR Bank Jombang Perseroda (No. 81.51.00483)	2.000.000.000	2.000.000.000
6. PT BPR Hasamitra (No. 01.2.000000148-6)	3.000.000.000	3.000.000.000
7. PT BPR Kedung Arto (No. D.000475)	-	2.000.000.000
8. PT BPR Modern Express (No. 0052801028)	2.000.000.000	2.000.000.000
9. PT BPR Modern Express (No. 0052801029)	2.000.000.000	2.000.000.000
10. PT BPR Kredit Mandiri Indonesia (No. 00-ABP-00382)	2.000.000.000	2.000.000.000
11. PT BPR Hasamitra (No. 1001492396)	2.000.000.000	2.000.000.000
12. PT BPR Kredit Mandiri Indonesia (No. 00-ABP-00396)	1.000.000.000	1.000.000.000
13. PT BPR Modern Express (No. 0052801006)	2.000.000.000	2.000.000.000
14. PT BPR Modern Express (No. 0052801007)	2.000.000.000	2.000.000.000
15. PT BPR Eka Bumi Artha (No. 11.3.222134.3)	2.000.000.000	2.000.000.000
16. PT BPR Eka Bumi Artha (No. 11.3.222135.7)	2.000.000.000	2.000.000.000
17. BPR Hasamitra (No. 01.2.000000271-5)	2.000.000.000	2.000.000.000
18. BPR Eka Bumi Artha (No. 11.3.222137.2)	2.000.000.000	2.000.000.000
19. BPR Eka Bumi Artha (No. 11.3.222138.2)	2.000.000.000	2.000.000.000
20. BPR Modern Express (No. 0052801010)	2.000.000.000	2.000.000.000
21. BPR Bank Daerah Lamongan (No. 10120002866)	2.000.000.000	2.000.000.000
22. BPR Agung Sejahtera (No. AS-0013916)	2.000.000.000	2.000.000.000
23. BPR Kredit Mandiri Indonesia (No. 00-ABP-00367)	2.000.000.000	2.000.000.000
24. PT BPR Bank Jombang Perseroda (No. 81.51.000525)	2.000.000.000	2.000.000.000
25. BPR Eka Bumi Artha (No. 11.3.222129.4)	2.000.000.000	2.000.000.000
26. BPR Eka Bumi Artha (No. 11.3.222130.7)	2.000.000.000	2.000.000.000
27. BPR Cinde Wilis (No. 02.62.007092.01)	2.000.000.000	2.000.000.000
28. BPR Dana Nusantara (No. 4101-061265)	2.000.000.000	2.000.000.000
29. BPR Dana Nusantara (No. 4101-061266)	2.000.000.000	2.000.000.000
30. BPR Lingga Sejahtera (No. 001300000313)	2.000.000.000	2.000.000.000

PT BPR WELERI MAKMUR - SEMARANG
CATATAN ATAS LAPORAN KEUANGAN - KONSOLIDASI

Untuk Tahun Yang Berakhir Pada Tanggal 31 Desember 2025 dan 2024
(Disajikan dalam Rupiah Penuh, Kecuali Dinyatakan Lain)

	<u>31 Desember 2025</u>	<u>31 Desember 2024</u>
3.2 PENEMPATAN PADA BANK LAIN (LANJUTAN)		
31. BPR Modern Express (No. 0052801020)	2.000.000.000	2.000.000.000
32. BPR Modern Express (No. 0052801021)	2.000.000.000	2.000.000.000
33. BPR Bina Sejahtera Insani (No. 100.242.00002-1)	3.000.000.000	3.000.000.000
34. BPR Eka Bumi Artha (No. 11.3.222131.7)	2.000.000.000	2.000.000.000
35. BPR Eka Bumi Artha (No. 11.3.222132.8)	2.000.000.000	2.000.000.000
36. BPR Modern Express (No. 0052801023)	2.000.000.000	2.000.000.000
37. BPR Utomo Manunggal Sejahtera Lampung (No. BB 0032202)	2.000.000.000	2.000.000.000
38. BPR Utomo Manunggal Sejahtera Lampung (No. BB 0032203)	2.000.000.000	2.000.000.000
39. BPR Bank Daerah Lamongan (No. 10120002985)	2.000.000.000	2.000.000.000
40. BPR Utomo Manunggal Sejahtera Lampung (No. BB 0032382)	2.000.000.000	2.000.000.000
41. BPR Utomo Manunggal Sejahtera Lampung (No. BB 0032383)	2.000.000.000	2.000.000.000
42. BPR Eka Bumi Artha (No. 11.3.222148.6)	1.000.000.000	1.000.000.000
43. BPR Modern Express (No. 005-28-01049)	1.000.000.000	1.000.000.000
44. PT BPR Bank Jombang Perseroda (No. 81.51.000660)	2.000.000.000	2.000.000.000
45. PT BPR Bank Jombang Perseroda (No. 81.51.000506)	2.000.000.000	2.000.000.000
46. BPR Bank Rembang (No. 20.03.341089)	-	1.000.000.000
47. BPR Cahaya Fajar (No. 0113955)	2.000.000.000	2.000.000.000
48. BPR Central Sejahtera (No. 00131000062)	2.000.000.000	2.000.000.000
49. BPR Cinde Wilis (No. 02.62.007092.02)	2.000.000.000	2.000.000.000
50. BPR Dana Nusantara (No. 4101-062377)	2.000.000.000	2.000.000.000
51. BPR Dana Nusantara (No. 4101-065031)	2.000.000.000	2.000.000.000
52. BPR Data (No. 12300320)	-	2.000.000.000
53. PT BPR Hasamitra (No. 01.2.000000402-5)	2.000.000.000	2.000.000.000
54. PT BPR Hasamitra (No. 01.2.000000403-2)	2.000.000.000	2.000.000.000
55. BPR Kartasura Saribumi (No. 013.9030012651)	2.000.000.000	2.000.000.000
56. BPR Kerta Raharja Gemilang (Perseroda) (No. 0000096)	2.000.000.000	2.000.000.000
57. BPR Kerta Raharja Gemilang (Perseroda) (No. 0000093)	2.000.000.000	2.000.000.000
58. BPR Lestari Jatim (No. 2700008816)	2.000.000.000	2.000.000.000
59. BPR Lestari Jogja (No. 2700001537)	2.000.000.000	2.000.000.000
60. BPR Lestari Jogja (No. 2700001554)	1.000.000.000	1.000.000.000
61. BPR Lingga Sejahtera (No. 00190600524)	2.000.000.000	2.000.000.000
62. BPR Lingga Sejahtera (No. 00190600525)	2.000.000.000	2.000.000.000
63. BPR Lingga Sejahtera (No. 00190600528)	1.000.000.000	1.000.000.000
64. BPR Sejahtera Artha Sembada (No. 00.203.00180)	2.000.000.000	2.000.000.000
65. BPR Utomo Manunggal Sejahtera Lampung (No. BB 0033354)	2.000.000.000	2.000.000.000
66. BPR Utomo Manunggal Sejahtera Lampung (No. BB 0033355)	2.000.000.000	2.000.000.000
67. BPRS Kedung Arto (No. 3030100067)	2.000.000.000	2.000.000.000
68. BPRS Kedung Arto (No. D.0001616)	-	2.000.000.000
69. BPRS Mitra Harmoni (No. 01.52.007411.001)	-	2.000.000.000
70. BPR Agung Sejahtera (No. AS-0015037)	1.000.000.000	-
71. BPR Bina Sejahtera Insani (No. 100.242.00003-8)	2.000.000.000	-
72. BPR Bina Sejahtera Insani (No. 100.242.00004-6)	2.000.000.000	-
73. BPR Cinde Wilis (No. 03.62.006549.01)	2.000.000.000	-

PT BPR WELERI MAKMUR - SEMARANG
CATATAN ATAS LAPORAN KEUANGAN - KONSOLIDASI

Untuk Tahun Yang Berakhir Pada Tanggal 31 Desember 2025 dan 2024
(Disajikan dalam Rupiah Penuh, Kecuali Dinyatakan Lain)

	<u>31 Desember 2025</u>	<u>31 Desember 2024</u>
3.2 PENEMPATAN PADA BANK LAIN (LANJUTAN)		
74. BPR Dana Nusantara (No. 4101-070035)	2.000.000.000	-
75. BPR Dana Nusantara (No. 4101-070036)	2.000.000.000	-
76. BPR Data (No. 002.30.00001)	2.000.000.000	-
77. BPR Eka Bumi Artha (No. 11.3.222216.4)	2.000.000.000	-
78. BPR Hasamitra (No. 01.2.000000672-6)	2.000.000.000	-
79. BPR Hasamitra (No. 01.2.000000673-1)	2.000.000.000	-
80. BPR Kerta Raharja Gemilang (Perseroda) (No. 0000102)	2.000.000.000	-
81. BPR Klepu Mitra Kencana (No. 100.21.0004695)	1.500.000.000	-
82. BPR Lestari Jatim (No. 2700009303)	2.000.000.000	-
83. BPR Lingga Sejahtera (No. 00190600594)	3.000.000.000	-
84. BPR Utomo Manunggal Sejahtera Lampung (No. BB 0035801)	2.000.000.000	-
85. BPR Utomo Manunggal Sejahtera Lampung (No. BB 0035802)	2.000.000.000	-
86. BPR Utomo Manunggal Sejahtera Lampung (No. BB.0034706)	2.000.000.000	-
87. BPRS Baiturridha Pusaka (No. 3300220)	2.000.000.000	-
88. BPRS Dinar Ashri (No. 3020100205)	3.000.000.000	-
89. BPRS Dinar Ashri (No. 3020100198)	2.000.000.000	-
90. BPR Kedung Arto (No. 3030400002)	2.000.000.000	-
91. BPR Kedung Arto (No. 3030100150)	2.000.000.000	-
92. BPR Kedung Arto (No. 3030100052)	2.000.000.000	-
93. BPRS Sukowati Sragen (No. 3410100193)	2.000.000.000	-
94. BPR Bina Sejahtera Insani (No. 100.242.00005-4)	3.000.000.000	-
Jumlah :	<u>175.500.000.000</u>	<u>133.000.000.000</u>
Jumlah Penempatan pada BPR	<u>175.500.222.167</u>	<u>133.000.221.612</u>
Jumlah penempatan pada Bank Lain	<u>228.359.517.433</u>	<u>177.369.901.748</u>
Total	<u>228.359.517.433</u>	<u>177.369.901.748</u>

3.3 CADANGAN KERUGIAN PENURUNAN NILAI PENEMPATAN PADA BANK LAIN

Jumlah tersebut merupakan saldo gabungan atas pos Cadangan Kerugian Penurunan Nilai Penempatan pada Bank Lain per 31 Desember 2025 dan 2024.

CKPN Penempatan pada Bank Lain	(849.314.960)	(627.755.840)
Total	<u>(849.314.960)</u>	<u>(627.755.840)</u>

3.4 KREDIT YANG DIBERIKAN

Jumlah tersebut merupakan saldo gabungan atas pos kredit yang diberikan per 31 Desember 2025 dan 2024, dengan rincian sebagai berikut :

KYD-Pokok	417.961.866.002	456.268.351.385
KYD Adj Flat To Efektif	9.096.498.708	-
KYD-Provisi (-)	(5.180.776.646)	(6.222.079.665)
Total	<u>421.877.588.064</u>	<u>450.046.271.720</u>

PT BPR WELERI MAKMUR - SEMARANG
CATATAN ATAS LAPORAN KEUANGAN - KONSOLIDASI

Untuk Tahun Yang Berakhir Pada Tanggal 31 Desember 2025 dan 2024
 (Disajikan dalam Rupiah Penuh, Kecuali Dinyatakan Lain)

	<u>31 Desember 2025</u>	<u>31 Desember 2024</u>
3.4 KREDIT YANG DIBERIKAN (Lanjutan)		
a. Berdasarkan Kepemilikan		
- Pihak Terkait dengan Bank		
Baki Debet	3.382.903.078	473.087.106
Jumlah Rekening	15	6
- Pihak Tidak Terkait dengan Bank		
Baki Debet	414.578.962.924	455.795.264.279
Jumlah Rekening	1.924	1.918
Total Baki Debet	<u>417.961.866.002</u>	<u>456.268.351.385</u>
Jumlah Rekening	1.939	1.924
b. Berdasarkan Kolektibilitas		
- Kredit lancar		
Baki Debet	264.063.191.048	344.019.665.179
Jumlah Rekening	1.443	1.413
- Kredit perhatian khusus		
Baki Debet	54.933.815.203	29.554.417.159
Jumlah Rekening	155	199
- Kredit kurang lancar		
Baki Debet	9.154.754.422	5.823.231.818
Jumlah Rekening	23	34
- Kredit diragukan		
Baki Debet	8.988.838.290	11.086.412.527
Jumlah Rekening	40	48
- Kredit macet		
Baki Debet	80.821.267.039	65.784.624.702
Jumlah Rekening	278	230
Total Baki Debet	<u>417.961.866.002</u>	<u>456.268.351.385</u>
Jumlah Rekening	1.939	1.924
c. Berdasarkan Jenis Kredit		
- Angsuran Pokok	230.711.529.858	242.038.804.767
- KPSM	3.333.328	3.984.768
- Revolving	42.693.085.837	48.099.590.817
- Musiman	141.941.089.412	164.983.630.795
- Lainnya	2.612.827.567	1.142.340.238
Jumlah	<u>417.961.866.002</u>	<u>456.268.351.385</u>

d. Bunga Pinjaman yang Diberikan

Sesuai SK Direksi No. 106/SK.01/XI/2024 tanggal 18 November 2024 mengenai Perubahan Suku Bunga Kredit, Biaya Provisi, dan Biaya Administrasi Kredit dapat dijelaskan sebagai berikut:

No.	Jenis Pinjaman	Plafon	Bunga
1.	Berjangka Angsuran		
	a. Kredit Serbaguna (Kredit Umum)	15.000.000 - 25.000.000	18,00% pa flat
		25.000.000 - 50.000.000	16,80% pa flat
		50.000.000 - 100.000.000	15,60% pa flat
		100.000.000 - 500.000.000	15,00% pa flat
		500.000.000	13,80% pa flat

PT BPR WELERI MAKMUR - SEMARANG
CATATAN ATAS LAPORAN KEUANGAN - KONSOLIDASI

Untuk Tahun Yang Berakhir Pada Tanggal 31 Desember 2025 dan 2024
(Disajikan dalam Rupiah Penuh, Kecuali Dinyatakan Lain)

31 Desember 2025

31 Desember 2024

3.4 KREDIT YANG DIBERIKAN (Lanjutan)

No.	Jenis Pinjaman	Plafon	Bunga
	b. Kredit UMKM (Kredit Angsuran Pokok Khusus Modal Kerja)	15.000.000	15,60% pa flat
2.	Kredit Berjangka Makmur	15.000.000 - 25.000.000 25.000.000 - 50.000.000 50.000.000 - 100.000.000 100.000.000 - 250.000.000 250.000.000 - 500.000.000 500.000.000	30,00% pa flat 27,00% pa flat 24,00% pa flat 21,00% pa flat 20,00% pa flat 19,00% pa flat
3.	Kredit Instan	50.000.000 - 100.000.000 100.000.000-1.000.000.000 1.000.000.000	
		Plafon Kredit / Nilai Taksasi Agunan	
		≤ 50%	>50% s/d 70%
		0,08% per hari	0,09% per hari
		0,07% per hari	0,08% per hari
		0,06% per hari	0,07% per hari
		> 70%	0,10% per hari
			0,09% per hari
			0,08% per hari
4.	Kredit Modal Kerja Berulang Bersyarat	100.000.000 - 250.000.000 250.000.000 - 500.000.000 500.000.000	22,00% pa flat 21,00% pa flat 20,00% pa flat

3.5 CADANGAN KERUGIAN PENURUNAN NILAI KREDIT YANG DIBERIKAN

Jumlah tersebut merupakan saldo gabungan atas pos Cadangan Kerugian Penurunan Nilai Kredit yang Diberikan per 31 Desember 2025 dan 2024, dengan perincian sebagai berikut :

CKPN Awal Tahun (Des 2024)	(15.708.574.669)	(9.329.777.622)
Pembentukan CKPN (+/+)	(12.318.346.192)	(6.378.797.047)
Total	(28.026.920.861)	(15.708.574.669)

3.6 AGUNAN YANG DIAMBIL ALIH

Jumlah tersebut merupakan saldo gabungan atas pos agunan yang diambil alih per 31 Desember 2025 dan 2024, dengan perincian sebagai berikut :

Agunan yang Diambil Alih	11.633.505.500	11.633.505.500
Total	11.633.505.500	11.633.505.500

PT BPR WELERI MAKMUR - SEMARANG
CATATAN ATAS LAPORAN KEUANGAN - KONSOLIDASI

Untuk Tahun Yang Berakhir Pada Tanggal 31 Desember 2025 dan 2024
(Disajikan dalam Rupiah Penuh, Kecuali Dinyatakan Lain)

31 Desember 2025

31 Desember 2024

3.6 AGUNAN YANG DIAMBIL ALIH (Lanjutan)

Daftar AYDA Per 31 Desember 2025 dan 2024:

No.	Nomor Rek	Nama Debitur	Agunan	Baki Debet
1	0101300300886	Silvia Andrea Ardi Wibowo	Apartemen di Kota Semarang	2.500.000.000
2	0101300600255	Mintaryono Ardianto	Kondotel dan tanah kosong di Kota Semarang	831.505.500
3	0101300301094	Ira Crysanti	Tanah SHM di Kota Semarang	6.000.000.000
4	0101300600275	Ira Crysanti	Paripasso PK NO. 0101300301094	1.500.000.000
5	0101300301327	Johan Prasetyo Santoso	Lima agunan, berlokasi di Kecamatan Semarang Timur dan Gunung Pati, Kota Semarang	802.000.000
Jumlah				11.633.505.500

3.7 ASET TETAP

Jumlah tersebut merupakan saldo gabungan atas nilai aset berwujud per 31 Desember 2025 dan 2024 yang dimiliki untuk digunakan dalam penyedia jasa atau tujuan administratif dan diharapkan akan digunakan lebih dari satu periode.

	2025			
	Saldo Awal	Penambahan	Pengurangan	Saldo Akhir
Harga Perolehan:				
Tanah	4.649.635.000	-	-	4.649.635.000
Bangunan	10.470.429.849	-	-	10.470.429.849
Inventaris	10.520.456.186	623.071.290	629.492.853	10.514.034.622
Jumlah	<u>25.640.521.035</u>	<u>623.071.290</u>	<u>629.492.853</u>	<u>25.634.099.471</u>
Akumulasi Penyusutan:				
Bangunan	(4.627.836.963)	(822.619.377)	-	(5.450.456.340)
Inventaris	(7.092.418.813)	(1.187.763.576)	(604.444.329)	(7.675.738.058)
Jumlah	<u>(11.720.255.776)</u>	<u>(2.010.382.953)</u>	<u>(604.444.329)</u>	<u>(13.126.194.398)</u>
Jumlah	<u>13.920.265.259</u>			<u>12.507.905.073</u>

	2024			
	Saldo Awal	Penambahan	Pengurangan	Saldo Akhir
Harga Perolehan:				
Tanah	1.200.300.000	3.449.335.000	-	4.649.635.000
Bangunan	8.889.708.750	1.580.721.099	-	10.470.429.849
Inventaris	9.478.476.261	1.302.904.694	260.924.769	10.520.456.186
Jumlah	<u>18.368.185.011</u>	<u>6.332.960.793</u>	<u>260.924.769</u>	<u>25.640.521.035</u>
Akumulasi Penyusutan:				
Bangunan	(3.196.049.258)	(1.431.787.705)	-	(4.627.836.963)
Inventaris	(7.471.146.106)	(681.830.724)	(303.103.431)	(7.092.418.813)
Jumlah	<u>(10.667.195.364)</u>	<u>(2.113.618.429)</u>	<u>(303.103.431)</u>	<u>(11.720.255.776)</u>
Jumlah	<u>7.700.989.647</u>			<u>13.920.265.259</u>

PT BPR WELERI MAKMUR - SEMARANG
CATATAN ATAS LAPORAN KEUANGAN - KONSOLIDASI

Untuk Tahun Yang Berakhir Pada Tanggal 31 Desember 2025 dan 2024
(Disajikan dalam Rupiah Penuh, Kecuali Dinyatakan Lain)

	<u>31 Desember 2025</u>	<u>31 Desember 2024</u>
3.8 ASET TIDAK BERWUJUD		
Jumlah tersebut merupakan saldo gabungan atas nilai aset tidak berwujud per 31 Desember 2025 dan 2024 yang merupakan aset non-moneter yang dapat diidentifikasi dan tidak mempunyai wujud fisik.		
Aset tidak berwujud	1.329.900.000	1.385.266.738
Akumulasi amortisasi dan penurunan nilai (+/-)	(662.835.513)	(553.331.625)
Nilai buku aset tidak berwujud	667.064.487	831.935.113
3.9 ASET LAIN-LAIN		
Jumlah tersebut merupakan saldo gabungan atas pos aset lain-lain per 31 Desember 2025 dan 2024, dimana pos-pos aset yang tidak dapat secara layak digolongkan dalam kelompok pos aset yang ada dan tidak secara material untuk disajikan tersendiri, terdiri dari :		
Pendapatan Bunga yang Akan Diterima	3.906.685.653	3.557.536.743
Biaya Dibayar Dimuka	2.239.996.900	2.398.982.125
Uang Muka untuk Kegiatan Operasional	181.153.648	342.584.036
Lainnya	307.440.055	360.475.689
Total	6.635.276.256	6.659.578.593
3.10 LIABILITAS SEGERA		
Jumlah tersebut merupakan saldo gabungan atas pos liabilitas segera per 31 Desember 2025 dan 2024, yang telah jatuh tempo dan atau yang dapat segera ditagih untuk dibayarkan, terdiri dari:		
Utang PPh atas Bunga Deposito	450.894.834	450.172.237
Utang PPh atas Bunga Tabungan	15.192.166	17.624.824
Utang PPh pasal 23	1.118.419	4.004.703
Utang PPh pasal 21	88.858.599	119.775.279
Utang PPh pasal 4 ayat (2)	36.238.472	37.487.085
Utang PPh pasal 29	181.573.700	221.369.940
Titipan Nasabah	373.771.436	371.045.778
Liabilitas Lainnya	186.208.529	177.424.583
Total	1.333.856.155	1.398.904.429
3.11 UTANG BUNGA		
Jumlah tersebut merupakan saldo gabungan atas pos yang dimaksudkan untuk menampung kewajiban yang timbul dari pengakuan biaya bunga dari aktivitas yang terkait dengan fungsi BPR, termasuk kewajiban bunga yang telah jatuh tempo dan atau yang segera dapat ditagih oleh pemiliknya dan harus segera di bayar per 31 Desember 2025 dan 2024, terdiri dari :		
Utang Bunga Deposito	1.353.913.920	1.298.505.205
Utang Bunga Tabungan	646.723.089	617.884.783
Utang Bunga Simpanan Bank Lain	1.323.902	1.530.055
Total	2.001.960.911	1.917.920.043

PT BPR WELERI MAKMUR - SEMARANG
CATATAN ATAS LAPORAN KEUANGAN - KONSOLIDASI

Untuk Tahun Yang Berakhir Pada Tanggal 31 Desember 2025 dan 2024
(Disajikan dalam Rupiah Penuh, Kecuali Dinyatakan Lain)

	<u>31 Desember 2025</u>	<u>31 Desember 2024</u>
3.12 SIMPANAN		
Jumlah tersebut merupakan saldo gabungan atas pos dana yang dipercayakan oleh masyarakat di luar bank umum dan BPR lain berdasarkan perjanjian simpanan dana per 31 Desember 2025 dan 2024 terdiri dari :		
TABUNGAN		
a. Berdasarkan Golongan Kepemilikan		
- Pihak Terkait dengan Bank		
Nominal	2.406.110.196	1.940.105.641
Jumlah Rekening	223	200
- Pihak Tidak Terkait dengan Bank		
Nominal	89.176.264.063	88.390.103.598
Jumlah Rekening	28.941	28.380
Biaya Transaksi (-)	-	-
Total Nominal Tabungan	<u>91.582.374.259</u>	<u>90.330.209.239</u>
Total Rekening Tabungan	29.164	28.580
b. Berdasarkan Jenis Tabungan		
- Tabungan Biasa		
Nominal	46.955.408.293	48.864.873.704
Jumlah Rekening	18.712	17.982
- Tabungan UKM/ KPSM		
Nominal	676.215.827	653.095.453
Jumlah Rekening	1.730	1.732
- Tabungan Tamasya		
Nominal	38.912.900.000	36.590.600.000
Jumlah Rekening	8.282	8.448
- Tabungan Smart		
Nominal	629.000.000	290.500.000
Jumlah Rekening	21	34
- Tabungan Bisnis		
Nominal	3.773.231.984	3.206.009.586
Jumlah Rekening	51	53
- Tabungan Rencana		
Nominal	635.618.155	725.130.495
Jumlah Rekening	368	331
b. Berdasarkan Jenis Tabungan		
Biaya Transaksi (-)	-	-
Total Nominal Tabungan	<u>91.582.374.259</u>	<u>90.330.209.239</u>
Total Rekening Tabungan	29.164	28.580
DEPOSITO BERJANGKA		
a. Berdasarkan Golongan Kepemilikan		
- Pihak Terkait dengan Bank		
Nominal	106.611.326.000	91.793.366.000
Jumlah Rekening	266	246
- Pihak Tidak Terkait dengan Bank		
Nominal	320.524.986.230	331.590.058.700
Jumlah Rekening	3.545	3.785

PT BPR WELERI MAKMUR - SEMARANG
CATATAN ATAS LAPORAN KEUANGAN - KONSOLIDASI

Untuk Tahun Yang Berakhir Pada Tanggal 31 Desember 2025 dan 2024
 (Disajikan dalam Rupiah Penuh, Kecuali Dinyatakan Lain)

	<u>31 Desember 2025</u>	<u>31 Desember 2024</u>
3.12 SIMPANAN (Lanjutan)		
Biaya Transaksi (-)	-	-
Total Nominal Deposito	<u>427.136.312.230</u>	<u>423.383.424.700</u>
Total Rekening Deposito	3.811	4.031
b. Berdasarkan Jangka Waktu		
Jangka Waktu 1 bulan	36.939.445.860	42.149.882.300
Jangka Waktu 3 bulan	63.958.601.000	58.495.286.000
Jangka Waktu 6 bulan	53.402.626.970	63.138.352.000
Jangka Waktu 12 bulan	90.441.492.400	93.865.192.400
Jangka Waktu 24 bulan	24.569.510.000	23.578.276.000
Jangka Waktu 36 bulan	19.492.057.000	18.649.797.000
Jangka Waktu 60 bulan	138.332.579.000	123.506.639.000
Biaya Transaksi (-)	-	-
Total Nominal Deposito	<u>427.136.312.230</u>	<u>423.383.424.700</u>
SIMPANAN DARI BANK LAIN		
- Deposito		
1. PT BPR Kendali Artha Perseroda(No. 0101210300007)	1.000.000.000	1.000.000.000
2. PT BPR Kendali Artha Perseroda(No. 0101210300008)	1.000.000.000	1.000.000.000
Total Simpanan dari Bank Lain - Deposito	<u>2.000.000.000</u>	<u>2.000.000.000</u>
Total Simpanan	<u>520.718.686.489</u>	<u>515.713.633.939</u>

3.13 PINJAMAN DITERIMA

Jumlah tersebut merupakan saldo gabungan atas pos dana yang diterima dari bank umum dan BPR lain, Bank Indonesia atau pihak lain dengan kewajiban pembayaran kembali sesuai dengan persyaratan perjanjian pinjaman, perincian sebagai berikut:

PT Bank Permata, Tbk. LD 1328310720	19.500.000.000	19.812.182.000
Jumlah Pinjaman yang diterima	<u>19.500.000.000</u>	<u>19.812.182.000</u>
Biaya Transaksi Pinjaman yang diterima	(3.270.831)	(145.834)
Jumlah Netto Pinjaman yang diterima	<u>19.496.729.169</u>	<u>19.812.036.166</u>

PT Bank Permata, Tbk.

Bank telah mendapatkan fasilitas dari PT Bank Permata, Tbk. dengan nomor rekening 1813448889 sebagaimana tertuang dalam Perubahan Ketiga Perjanjian Pemberian Fasilitas Perbankan No: 2536/KK/AMD/IX/2025/FI2 tanggal 17 September 2025.

Rincian fasilitas pinjaman kredit sebagai berikut:

- Pagu Fasilitas PRK : Rp20.000.000.000 (dua puluh milyar rupiah)
- Jangka Waktu : 28 Juli 2025 sampai 28 Juli 2026
- Tujuan Penggunaan Fasilitas : Untuk keperluan modal kerja Nasabah
- Suku Bunga : 4,75% per tahun (rate CASA 4% per tahun + spread 0,75%)
- Denda Tunggalan : 36% dari suku bunga yang berlaku dihitung dari pokok dan bunga yang tertunggak
- Biaya Fasilitas PRK : Biaya fasilitas/ provisi dan Biaya administrasi: *Free*

PT BPR WELERI MAKMUR - SEMARANG
CATATAN ATAS LAPORAN KEUANGAN - KONSOLIDASI

Untuk Tahun Yang Berakhir Pada Tanggal 31 Desember 2025 dan 2024
(Disajikan dalam Rupiah Penuh, Kecuali Dinyatakan Lain)

	<u>31 Desember 2025</u>	<u>31 Desember 2024</u>
3.14 LIABILITAS IMBALAN KERJA		
Jumlah tersebut merupakan saldo gabungan atas pos yang dimaksudkan untuk menampung liabilitas imbalan kerja karyawan per 31 Desember 2025 dan 2024.		
Liabilitas Imbalan Kerja	344.349.661	344.349.661
Total	<u>344.349.661</u>	<u>344.349.661</u>
3.15 LIABILITAS LAIN-LAIN		
Jumlah tersebut merupakan saldo gabungan atas pos yang dimaksudkan untuk menampung liabilitas per 31 Desember 2025 dan 2024 yang tidak dapat digolongkan ke dalam salah satu pos kewajiban yang ada dan tidak cukup material untuk disajikan dalam pos tersendiri, terdiri dari:		
Saldo tabungan jatuh tempo	147.327.989	172.589.391
Lainnya	18.744.401	21.010.667
Total	<u>166.072.390</u>	<u>193.600.058</u>
3.16 MODAL DISETOR		
Jumlah tersebut merupakan saldo modal disetor per 31 Desember 2025 dan 2024.		
Modal Disetor	70.000.000.000	70.000.000.000
Total	<u>70.000.000.000</u>	<u>70.000.000.000</u>
3.17 CADANGAN UMUM		
Jumlah tersebut merupakan saldo cadangan umum per 31 Desember 2025 dan 2024.		
Cadangan Umum	592.161.527	587.304.326
Total	<u>592.161.527</u>	<u>587.304.326</u>
3.18 SALDO LABA YANG BELUM DITENTUKAN TUJUANNYA		
Jumlah tersebut merupakan saldo gabungan atas laba yang belum ditentukan tujuannya per 31 Desember 2025 dan 2024, dengan rincian sebagai berikut :		
Saldo Laba Tahun Lalu	28.336.255.406	22.882.806.823
Laba Tahun Berjalan	10.397.085.734	11.772.050.378
Total	<u>38.733.341.140</u>	<u>34.654.857.201</u>

Berdasarkan hasil Notulen Rapat Umum Pemegang Saham tanggal 20 Januari 2025, membahas tentang:

1. Pembagian Dividen tahun 2024 sebesar Rp5.950.000.000 (lima milyar sembilan ratus lima puluh juta rupiah) atau Rp85.000 (delapan puluh lima ribu) per saham;
2. Membentuk cadangan umum dari laba tahun 2024 sebesar Rp4.857.201,86 (empat juta delapan ratus lima puluh tujuh ribu dua ratus satu rupiah delapan puluh enam sen);
3. Laba tahun 2024 dibuku sebagai laba ditahan sebesar Rp5.817.193.176,33 (lima milyar delapan ratus tujuh belas juta seratus sembilan puluh tiga ribu seratus tujuh puluh enam rupiah tiga puluh tiga sen).

PT BPR WELERI MAKMUR - SEMARANG
CATATAN ATAS LAPORAN KEUANGAN - KONSOLIDASI

Untuk Tahun Yang Berakhir Pada Tanggal 31 Desember 2025 dan 2024
(Disajikan dalam Rupiah Penuh, Kecuali Dinyatakan Lain)

	31 Desember 2025	31 Desember 2024
4. PENJELASAN POS-POS LABA RUGI DAN PENGHASILAN KOMPREHENSIF LAIN		
4.1 PENDAPATAN BUNGA KONTRAKTUAL		
Jumlah tersebut merupakan saldo gabungan atas pos akumulasi pendapatan selama periode 2025 dan 2024, yang diperoleh dari penanaman dana BPR pada aset produktif.		
1. Dari bank lain:		
a. Pendapatan bunga giro	821.087.028	910.396.798
b. Pendapatan bunga tabungan	146.568	31.763
c. Pendapatan bunga deposito berjangka	9.884.925.627	8.894.451.986
2. Dari Pihak Ketiga Bukan Bank	62.458.445.079	59.157.917.856
Total	73.164.604.302	68.962.798.403
4.2 PENDAPATAN PROVISI		
Jumlah tersebut merupakan saldo gabungan atas pos akumulasi pendapatan selama periode 2025 dan 2024, yang diperoleh biaya yang harus dibayarkan debitor pada saat kredit disetujui.		
Pendapatan Provisi	7.325.193.491	7.966.972.565
Total	7.325.193.491	7.966.972.565
4.3 BEBAN BUNGA		
Jumlah tersebut merupakan saldo gabungan atas pos beban yang dibayarkan kepada nasabah atau pihak lain selama periode 2025 dan 2024, yang berkaitan dengan kegiatan penghimpunan dana dan penerimaan pinjaman.		
1. Kepada bank lain		
a. Simpanan dari Bank Lain	78.967.731	80.000.002
b. Pinjaman yang diterima	170.281.793	112.835.925
2. Kepada pihak ketiga bukan bank		
a. Tabungan	1.605.739.955	1.678.917.120
b. Deposito Berjangka	27.397.803.286	27.532.175.929
c. Lainnya	1.014.463.056	1.347.660.481
Biaya Transaksi	284.423.912	286.733.024
Total	30.551.679.733	31.038.322.481
4.4 PENDAPATAN OPERASIONAL LAINNYA		
Jumlah tersebut merupakan saldo gabungan atas pos pendapatan dari berbagai pendapatan yang timbul dari aktivitas yang mendukung kegiatan operasional selama periode 2025 dan 2024, perincian sebagai berikut:		
Pendapatan Pokok; Bunga; Denda Kredit PH	1.753.872.275	1.096.721.124
Lainnya	1.847.775.544	2.171.688.114
Total	3.601.647.819	3.268.409.238

PT BPR WELERI MAKMUR - SEMARANG
CATATAN ATAS LAPORAN KEUANGAN - KONSOLIDASI

Untuk Tahun Yang Berakhir Pada Tanggal 31 Desember 2025 dan 2024
(Disajikan dalam Rupiah Penuh, Kecuali Dinyatakan Lain)

	<u>31 Desember 2025</u>	<u>31 Desember 2024</u>
4.5 BEBAN CADANGAN KERUGIAN TABUNGAN/ DEPOSITO/ SERTIFIKAT DEPOSITO		
Jumlah tersebut merupakan saldo gabungan atas pos beban peyisihan kerugian tabungan/deposito/sertifikat deposito selama periode tahun buku 2025 dan 2024.		
Beban CKPN tabungan/ deposito/ sertifikat deposito	-	-
Total	<u>-</u>	<u>-</u>
4.6 BEBAN CADANGAN KERUGIAN PENURUNAN NILAI KREDIT		
Jumlah tersebut merupakan saldo gabungan atas pos beban cadangan kerugian penurunan nilai Kredit selama periode tahun buku 2025 dan 2024.		
Beban CKPN Kredit	12.539.905.312	6.763.305.364
Total	<u>12.539.905.312</u>	<u>6.763.305.364</u>
4.7 BEBAN PENYUSUTAN/ AMORTISASI		
Jumlah tersebut merupakan saldo gabungan atas pos beban penyusutan atas aset tetap dan aset tidak berwujud selama periode tahun buku 2025 dan 2024, dengan rincian sebagai berikut:		
Beban penyusutan aset	1.740.112.234	1.543.291.044
Beban amortisasi aset tidak berwujud	164.870.626	166.237.499
Total	<u>1.904.982.860</u>	<u>1.709.528.543</u>
4.8 BEBAN PEMASARAN		
Jumlah tersebut merupakan saldo gabungan atas pos beban pemasaran selama periode tahun buku 2025 dan 2024, dengan rincian sebagai berikut:		
a. Pemasaran Tabungan, Deposito, dan Kredit		
Promosi Kredit	170.442.968	90.829.635
Promosi Dana	416.234.089	480.871.720
b. Promosi dan Biaya Iklan		
Iklan	2.775.000	2.000.000
Total	<u>589.452.057</u>	<u>573.701.355</u>
4.9 BEBAN ADMINISTRASI DAN UMUM		
Jumlah tersebut merupakan saldo gabungan atas pos beban yang timbul untuk mendukung kegiatan operasional selama periode 2025 dan 2024, dengan rincian sebagai berikut:		
Beban Tenaga Kerja		
Gaji dan upah	17.449.081.112	15.525.841.233
Honorarium	832.543.952	754.264.456
Tenaga kerja lainnya	1.409.004.173	2.255.914.624

PT BPR WELERI MAKMUR - SEMARANG
CATATAN ATAS LAPORAN KEUANGAN - KONSOLIDASI

Untuk Tahun Yang Berakhir Pada Tanggal 31 Desember 2025 dan 2024
(Disajikan dalam Rupiah Penuh, Kecuali Dinyatakan Lain)

	<u>31 Desember 2025</u>	<u>31 Desember 2024</u>
4.9 BEBAN ADMINISTRASI DAN UMUM (Lanjutan)		
Beban Pendidikan dan Pelatihan	289.269.768	355.215.357
Beban Sewa		
Gedung kantor	967.707.447	985.990.375
Lainnya	381.000.000	586.000.000
Beban Premi Asuransi	82.600.226	82.523.897
Beban Pemeliharaan dan Perbaikan	325.114.574	248.886.535
Beban Barang dan Jasa	2.824.725.728	3.675.712.975
Pajak-pajak	157.621.131	140.883.140
Total	<u>24.718.668.111</u>	<u>24.611.232.592</u>
4.10 BEBAN OPERASIONAL LAINNYA		
Jumlah tersebut merupakan saldo gabungan atas pos beban operasional lainnya selama periode tahun buku 2025 dan 2024, dengan rincian sebagai berikut:		
Beban Administrasi Bank	46.419.830	41.728.681
Beban Administrasi VA	17.482.950	15.372.285
Beban Pungutan OJK	289.575.780	-
Beban Somasi Eksekusi	176.392.400	494.817.460
Total	<u>529.870.960</u>	<u>551.918.426</u>
4.11 PENDAPATAN NON OPERASIONAL		
Jumlah tersebut merupakan saldo gabungan atas pos pendapatan non operasional selama periode tahun buku 2025 dan 2024, dengan rincian sebagai berikut:		
Penjualan aset tetap	6.332.661	78.911.599
Lainnya	274.588.430	382.379.677
Total	<u>280.921.091</u>	<u>461.291.276</u>
4.12 BEBAN NON OPERASIONAL		
Jumlah tersebut merupakan saldo gabungan atas pos beban non operasional selama periode tahun buku 2025 dan 2024, dengan rincian sebagai berikut:		
Penjualan aset tetap	65.834	-
Lainnya	85.840.159	132.579.625
Total	<u>85.905.993</u>	<u>132.579.625</u>
4.13 BEBAN PAJAK PENGHASILAN		
Jumlah tersebut merupakan saldo atas pos beban pajak penghasilan selama periode Tahun Buku 2025 dan 2024.		
Beban Pajak Penghasilan	2.932.511.340	3.320.321.840
Total	<u>2.932.511.340</u>	<u>3.320.321.840</u>

PT BPR WELERI MAKMUR - SEMARANG
CATATAN ATAS LAPORAN KEUANGAN - KONSOLIDASI

Untuk Tahun Yang Berakhir Pada Tanggal 31 Desember 2025 dan 2024
 (Disajikan dalam Rupiah Penuh, Kecuali Dinyatakan Lain)

	31 Desember 2025	31 Desember 2024
4.13 BEBAN PAJAK PENGHASILAN (Lanjutan)		
Penghitungan Pajak Penghasilan:		
Laba (Rugi) Sebelum Pajak	13.329.597.074	15.092.372.218
Koreksi Positif:		
Biaya Non Operasional (Sumbangan, dll)	-	-
Koreksi Negatif:		
Laba Penjualan Aset Tetap	-	-
Laba (Rugi) Fiskal	13.329.597.074	15.092.372.218
Pajak penghasilan badan dan pasal 29 (pasal 28A) pada tanggal 31 Desember 2025 dan 2024 dihitung sebagai berikut.		
22% x Rp 13.329.597.000 =	2.932.511.340	
22% x Rp 15.092.372.000 =		3.320.321.840
Dikurangi:		
Pajak Penghasilan Pasal 25	(2.750.937.640)	(3.098.951.900)
Pajak Penghasilan Pasal 29	181.573.700	221.369.940

Berdasarkan peraturan perpajakan Indonesia, Perseroan menyetorkan dan melaporkan pajak-pajaknya berdasarkan sistem *self-assessment*. Fiskus dapat melakukan koreksi dan menetapkan pajak-pajak Perseroan tersebut dalam waktu sampai dengan 5 tahun sejak saat terutangnya pajak.

4.14 TANGGAL PENYELESAIAN PENYUSUNAN LAPORAN KEUANGAN

Manajemen Perusahaan bertanggung jawab atas penyajian dan pengungkapan laporan keuangan untuk tahun yang berakhir 31 Desember 2025 yang diselesaikan pada tanggal 19 Januari 2026.

PT BPR WELERI MAKMUR - KANTOR PUSAT
DAFTAR ASET TETAP DAN INVENTARIS
PER 31 DESEMBER 2025
(Dinyatakan dalam rupiah penuh)

No.	Nama Aset	Qty	Satuan	Perolehan		Umur (Th)	Penyusutan 1 Tahun	Akumulasi Penyusutan s/d 2025	Nilai Buku
				Tanggal	Nilai (Rp)				
	Tanah								
1	Gedung (Jalan Arjuna No. 51 Smg)	1		31/12/24	1.375.660.000			-	1.375.660.000
	Total				1.375.660.000				1.375.660.000
	Bangunan								
1	Gedung (Ruko Gayamsari No.7 Smg)	1	Unit	09/10/00	280.000.000	20	14.000.000	279.999.999	1
2	Gedung (Ruko Gayamsari No.39 Smg)	1	Unit	22/08/22	315.250.000	20	15.762.500	315.249.999	1
3	Gedung (Ruko Stgh Jadi No.17-20 Smg)	1	Unit	06/12/12	2.131.100.000	20	106.555.000	1.919.765.916	211.334.084
4	Gedung (Renovasi Ruko No.17-20 Smg)	1	Unit	30/08/13	1.686.255.450	20	84.312.773	1.507.793.415	178.462.035
5	Gedung (Jalan Arjuna No. 51 Smg)	1	Unit	31/12/24	1.279.340.000	20	63.967.000	69.297.583	1.210.042.417
	Total				5.691.945.450		284.597.273	4.092.106.913	1.599.838.537
	Inventaris Golongan I								
1	Meja Pelayanan	3	Buah	31-12-99	4.500.000	4	1.125.000	4.500.000	-
2	Meja Asbak Kecil	2	Buah	31-12-99	200.000	4	50.000	200.000	-
3	Meja Cradensa	3	Buah	31-12-99	3.000.000	4	750.000	3.000.000	-
4	Almari Buku	1	Buah	31-12-99	2.000.000	4	500.000	2.000.000	-
5	Mesin Hitung Casio	10	Buah	31-12-99	3.500.000	4	875.000	3.500.000	-
6	Papan Pengumuman	1	Buah	31-12-99	350.000	4	87.500	350.000	-
7	Lukisan Burung	1	Buah	31-12-99	2.250.000	4	562.500	2.250.000	-
8	Lukisan Perahu	1	Buah	31-12-99	2.000.000	4	500.000	2.000.000	-
9	Meja Rapat Besar	2	Buah	31-12-99	400.000	4	100.000	400.000	-
10	Almari Cardensa (9 Laci)	3	Buah	31-12-99	9.000.000	4	2.250.000	9.000.000	-
11	Almari Cardensa (6 Laci)	1	Buah	31-12-99	2.000.000	4	500.000	2.000.000	-
12	Meja Kerja 1/2 Biro	3	Buah	31-12-99	4.500.000	4	1.125.000	4.500.000	-
13	Meja Komputer	3	Buah	31-12-99	900.000	4	225.000	900.000	-
14	Tone Bank (3 Sekat)	3	Buah	31-12-99	2.000.000	4	500.000	2.000.000	-
15	Meja Tamu (4) Sofa (21)	1	Buah	31-12-99	5.000.000	4	1.250.000	5.000.000	-
16	Mesin Hitung Glory	1	Buah	31-12-99	10.000.000	4	2.500.000	10.000.000	-
17	Alarm Chubb	1	Buah	31-12-99	12.450.000	4	3.112.500	12.450.000	-
18	Meja Kerja	2	Buah	31-12-99	1.533.333	4	383.333	1.533.333	-
19	Telp Pabx Panasonik	1	Set	16-02-00	7.500.000	4	1.875.000	7.500.000	-
20	Meja Kerja 1/2 Biro	1	Buah	09-06-00	1.250.000	4	312.500	1.250.000	-
21	Cash Register	1	Set	29-09-00	8.000.000	4	2.000.000	8.000.000	-
22	Check Writer	1	Buah	29-09-00	2.000.000	4	500.000	2.000.000	-
23	Meja Teller	4	Buah	29-09-00	3.300.000	4	825.000	3.300.000	-
24	Mesin Htg Uang Galan	2	Buah	12-03-01	16.000.000	4	4.000.000	16.000.000	-
25	Mesin Facsimile	1	Buah	21-04-01	1.750.000	4	437.500	1.750.000	-
26	Meja Teller	3	Buah	06-07-01	9.300.000	4	2.325.000	9.300.000	-
27	Genset 20 Kva	1	Buah	09-08-01	70.000.000	4	17.500.000	70.000.000	-
28	Meja Counter	1	Buah	06-09-01	3.500.000	4	875.000	3.500.000	-
29	Air Cleaner	1	Buah	21-03-02	1.375.000	4	343.750	1.375.000	-
30	Printer Lq 1170	1	Buah	02-04-02	1.650.000	4	412.500	1.650.000	-
31	Msn Fax Sanyo Sfx107	1	Buah	22-05-02	989.900	4	247.475	989.900	-
32	Meja 1/2 Biro	2	Buah	24-05-02	1.300.000	4	325.000	1.300.000	-
33	Printer Epson Lq1170	3	Buah	30-07-02	4.500.000	4	1.125.000	4.500.000	-
34	Meja Cradensa	2	Buah	30-07-02	2.200.000	4	550.000	2.200.000	-
35	Meja Tulis	4	Buah	30-07-02	4.000.000	4	1.000.000	4.000.000	-
36	Pompa Air Dragon	1	Buah	09-11-02	175.000	4	43.750	175.000	-
37	Meja Teller 1 Dan Meja Cs 2	3	Buah	02-12-02	5.500.000	4	1.375.000	5.500.000	-
38	Pompa Air Laconi	1	Buah	20-12-02	605.000	4	151.250	605.000	-
39	Kursi Putar Isabel	6	Buah	28-12-02	660.000	4	165.000	660.000	-
40	Kursi Tp Tangan	6	Buah	30-12-02	362.340	4	90.585	362.340	-
41	Kursi Isabel 300 T	3	Buah	20-01-03	330.000	4	82.500	330.000	-
42	Meja 1/2 Biro	2	Buah	04-03-03	1.300.000	4	325.000	1.300.000	-
43	Meja Rapat	4	Unit	28-05-03	2.000.000	4	500.000	2.000.000	-
44	Meja 1/2 Biro	3	Buah	24-06-03	2.100.000	4	525.000	2.100.000	-
45	Key Telp.Vb9	2	Buah	06-10-03	1.100.000	4	275.000	1.100.000	-
46	Kursi Makan Jati	1	Buah	17-10-03	750.000	4	187.500	750.000	-
47	Mesin Hitung Galant	1	Buah	10-11-03	8.000.000	4	2.000.000	8.000.000	-
48	Meja Tulis 1/2 Biro	2	Buah	11-11-03	1.400.000	4	350.000	1.400.000	-
49	Almari Buku	1	Buah	27-01-04	1.325.000	4	331.250	1.325.000	-
50	Filling Cabinet	1	Buah	28-02-04	900.000	4	225.000	900.000	-
51	Mesin Htg Uang Glory	1	Set	30-04-04	6.100.000	4	1.525.000	6.100.000	-
52	Ups Ica 6Q2B	1	Buah	03-02-05	1.400.000	4	350.000	1.400.000	-
53	Filling Cabinet Lion	4	Buah	26-07-05	4.686.000	4	1.171.500	4.686.000	-
54	Meja Tulis 1/2 Biro	1	Buah	03-10-05	800.000	4	200.000	800.000	-
55	Filling Cabinet Merk Lion	1	Buah	09-12-05	1.171.500	4	292.875	1.171.500	-
56	Filling Cabinet Lion	2	Buah	10-03-06	2.343.000	4	585.750	2.343.000	-
57	Filling Cabinet Lion	1	Unit	25-07-06	1.171.500	4	292.875	1.171.500	-
58	Proyektor Nec Vt 480 + TrTripod Screen 70	1	Buah	23-09-06	8.677.500	4	2.169.375	8.677.500	-
59	Kursi tunggu qandeng	3	Buah	04-10-06	1.800.000	4	450.000	1.800.000	-
60	Filling Cabinet Accroe 4 laci	3	Buah	07-11-06	8.883.000	4	2.220.750	8.883.000	-
61	Filling Cabinet Lion	4	Buah	10-11-06	4.686.000	4	1.171.500	4.686.000	-
62	Meja tulis 1/2 biro	8	Buah	11-11-06	6.800.000	4	1.700.000	6.800.000	-
63	Card Expand Vbq	1	Buah	28-11-06	1.350.000	4	337.500	1.350.000	-
64	Pesawat telepon Vb9411D	4	Buah	28-11-06	1.800.000	4	450.000	1.800.000	-
65	Mesin fax sanyo	1	Buah	01-12-06	1.000.000	4	250.000	1.000.000	-
66	Komputer IBM x 100	1	Unit	04-12-06	11.612.700	4	2.903.175	11.612.700	-
67	Switch Hup	1	Set	21-12-06	1.235.250	4	308.813	1.235.250	-
68	Kursi putar Iasabel	1	Buah	05-02-07	780.000	4	195.000	780.000	-
69	Meja 1/2 biro	2	Buah	03-03-07	1.700.000	4	425.000	1.700.000	-
70	Meja 1/2 Biro	1	Buah	15-03-07	850.000	4	212.500	850.000	-
71	Mother board	1	Unit	21-03-07	3.200.000	4	800.000	3.200.000	-
72	Meja	1	Unit	26-04-07	1.056.000	4	264.000	1.056.000	-

PT BPR WELERI MAKMUR - KANTOR PUSAT
DAFTAR ASET TETAP DAN INVENTARIS
PER 31 DESEMBER 2025
(Dinyatakan dalam rupiah penuh)

No.	Nama Aset	Qty	Satuan	Perolehan		Umur (Th)	Penyusutan 1 Tahun	Akumulasi Penyusutan s/d 2025	Nilai Buku
				Tanggal	Nilai (Rp)				
73	Meja	1	Unit	15-05-07	110.500	4	27.625	110.500	-
74	Printer HP	2	Unit	09-07-07	780.000	4	195.000	780.000	-
75	Stabilisher	3	Unit	09-07-07	405.000	4	101.250	405.000	-
76	Meja 1/2 biro	1	Buah	25-08-07	1.925.000	4	481.250	1.925.000	-
77	Filter air	1	Buah	12-11-07	2.070.000	4	517.500	2.070.000	-
78	Laptop Acer ASPIRE 4710	1	Buah	26-03-08	7.390.000	4	1.847.500	7.390.000	-
79	Air Purifier Merk Sharp	1	Buah	23-04-08	4.000.000	4	1.000.000	4.000.000	-
80	LCD LG Flatron W1642 S	2	Buah	06-02-09	3.180.000	4	795.000	3.180.000	-
81	Mesin Htg Uang Rongxing type 10051	1	Buah	18-04-09	2.150.000	4	537.500	2.150.000	-
82	Printer HP F 380 deskjet	1	Buah	06-05-09	875.000	4	218.750	875.000	-
83	UPS Prolink 1200 VA + AVR	1	Buah	07-05-09	1.000.000	4	250.000	1.000.000	-
84	Digital Camera MPIX	2	Buah	13-05-09	2.100.000	4	525.000	2.100.000	-
85	Camera Canon	2	Buah	03-12-09	2.510.000	4	627.500	2.510.000	-
86	Meja Counter, Meja Brosur	6	Buah	11-12-09	9.512.025	4	2.378.006	9.512.025	-
87	Camera Kodak M 853	2	Unit	14-01-10	2.466.500	4	616.625	2.466.500	-
88	Mesin Finger Print Z Tech V5	1	Unit	09-03-10	2.800.000	4	700.000	2.800.000	-
89	Generator Yamaha EF 5200	1	Unit	18-03-10	9.750.000	4	2.437.500	9.750.000	-
90	Filling Cab Accroe	4	Unit	24-03-10	9.000.000	4	2.250.000	9.000.000	-
91	Mesin Hitung Uang COIN GLORY CP II	1	Unit	13-04-10	5.000.000	4	1.250.000	5.000.000	-
92	Fax Panasonic FT 983	1	Unit	16-04-10	1.050.000	4	262.500	1.050.000	-
93	Amplifier Road Master	1	Unit	16-04-10	1.500.000	4	375.000	1.500.000	-
94	Kursi Tunggu	2	Unit	01-05-10	1.490.000	4	372.500	1.490.000	-
95	Meja Tulis A/2 Biro	1	Unit	04-05-10	1.250.000	4	312.500	1.250.000	-
96	Meja Tulis 1/2 Biro	2	Unit	25-05-10	2.500.000	4	625.000	2.500.000	-
97	Camera Digital KODAK	4	Unit	18-08-10	5.006.000	4	1.251.500	5.006.000	-
98	Camera Digital YASHICA EZ F10	1	Unit	02-09-10	898.500	4	224.625	898.500	-
99	Camera Digital BEN Q C 1030	2	Unit	17-09-10	2.200.000	4	550.000	2.200.000	-
100	Meja Kantor 1/2 Biro	8	Unit	20-09-10	7.680.000	4	1.920.000	7.680.000	-
101	Pompa Air Laconi SJ 250	1	Unit	20-09-10	1.175.000	4	293.750	1.175.000	-
102	Mesin Finger Print Time Tech T88	1	Unit	21-09-10	2.800.000	4	700.000	2.800.000	-
103	Kursi kantor	2	Unit	23-09-10	220.000	4	55.000	220.000	-
104	Fax Panasonic FT 983	2	Unit	28-09-10	2.006.000	4	501.500	2.006.000	-
105	Meja Tulis	2	Set	12-10-10	2.700.000	4	675.000	2.700.000	-
106	Papan Tulis	1	Unit	12-10-10	600.000	4	150.000	600.000	-
107	Meja Kantor 1/2 Biro	8	Unit	19-11-10	7.680.000	4	1.920.000	7.680.000	-
108	Camera Yasicha	2	Unit	10-12-10	1.706.000	4	426.500	1.706.000	-
109	Printer Epson LX-300	1	Unit	12-01-11	1.565.000	4	391.250	1.565.000	-
110	Pass Book Printer IBM A01, A03	1	Unit	29-01-11	4.000.000	4	1.000.000	4.000.000	-
111	Pass Book Printer IBM A03	1	Unit	30-03-11	4.000.000	4	1.000.000	4.000.000	-
112	Pass Book Printer IBM A03	1	Unit	30-03-11	4.000.000	4	1.000.000	4.000.000	-
113	Fax Panasonic FT 983	1	Unit	30-03-11	1.050.000	4	262.500	1.050.000	-
114	Mesin Hitung Uang "Top Counter 9600"	2	Unit	30-03-11	3.915.000	4	978.750	3.915.000	-
115	Komputer + LCD	1	Unit	30-04-11	3.550.000	4	887.500	3.550.000	-
116	Camera Digital Panasonic	2	Unit	23-05-11	2.100.000	4	525.000	2.100.000	-
117	PassBook Printer IBM	1	Unit	31-05-11	4.000.000	4	1.000.000	4.000.000	-
118	Fax Panasonic	1	Unit	31-05-11	1.050.000	4	262.500	1.050.000	-
119	Camera Digital Panasonic	2	Unit	22-06-11	2.100.000	4	525.000	2.100.000	-
120	Meja Counter	1	Unit	30-06-11	5.405.000	4	1.351.250	5.405.000	-
121	Meja Brosur	1	Unit	30-07-11	1.275.000	4	318.750	1.275.000	-
122	Notebook HP Mini	1	Unit	06-10-11	2.700.000	4	675.000	2.700.000	-
123	Mesin Fax Panasonic FT.983	1	Unit	04-11-11	1.050.000	4	262.500	1.050.000	-
124	Mesin Hitung Uang Top Counter 9600	1	Unit	04-11-11	1.950.000	4	487.500	1.950.000	-
125	Mesin Absen Time Tech T.66	2	Unit	04-11-11	3.750.000	4	937.500	3.750.000	-
126	Filling Cabinet Accroe 4 laci	4	Unit	04-11-11	10.230.000	4	2.557.500	10.230.000	-
127	Filling Cabinet Accroe 2 laci	2	Unit	23-11-11	3.262.050	4	815.513	3.262.050	-
128	Komputer (seperangkat+OS Win 7)	1	Unit	23-11-11	4.045.000	4	1.011.250	4.045.000	-
129	Meja Counter	2	Unit	23-11-11	3.037.500	4	759.375	3.037.500	-
130	Komputer (seperangkat+OS Win 7)	1	Unit	23-11-11	4.015.000	4	1.003.750	4.015.000	-
131	Mesin Absen Time Tech T.66	1	Unit	23-11-11	1.875.000	4	468.750	1.875.000	-
132	Notebook HP 64-1001TX	1	Unit	23-11-11	5.615.000	4	1.403.750	5.615.000	-
133	Mesin Hitung Uang Top Counter 9600	1	Unit	24-11-11	1.950.000	4	487.500	1.950.000	-
134	Mesin Fax Panasonic FT.983	1	Unit	24-11-11	1.050.000	4	262.500	1.050.000	-
135	Meja Counter	4	Unit	24-11-11	6.075.000	4	1.518.750	6.075.000	-
136	Komputer (seperangkat+OS Win 7)	1	Unit	28-11-11	4.635.000	4	1.158.750	4.635.000	-
137	Komputer (seperangkat+OS Win 7)	1	Unit	28-11-11	4.600.000	4	1.150.000	4.600.000	-
138	Passbook IBM A03	1	Unit	06-01-12	2.800.000	4	700.000	2.800.000	-
139	Printer Epson LQ2190	1	Unit	10-02-12	5.850.000	4	1.462.500	5.850.000	-
140	Komputer (seperangkat+OS Win 7)	1	Unit	15-03-12	4.805.000	4	1.201.250	4.805.000	-
141	Komputer (seperangkat+OS Win 7)	1	Unit	19-04-12	4.775.000	4	1.193.750	4.775.000	-
142	Almari Buku	1	Unit	26-04-12	1.200.000	4	300.000	1.200.000	-
143	Printer Epson L100	1	Unit	16-05-12	1.255.000	4	313.750	1.255.000	-
144	Komputer (seperangkat+OS Win 7)	1	Unit	16-05-12	3.845.000	4	961.250	3.845.000	-
145	External Harddisk WDC 2 Terabyte	1	Unit	27-06-12	1.310.000	4	327.500	1.310.000	-
146	Passbook IBM A01	1	Unit	03-07-12	3.200.000	4	800.000	3.200.000	-
147	Notebook HP 431	1	Unit	05-07-12	5.675.000	4	1.418.750	5.675.000	-
148	Mesin Penghancur Kertas Gemet	1	Unit	06-07-12	2.350.000	4	587.500	2.350.000	-
149	Mesin Penghancur Kertas Gemet	1	Unit	11-07-12	2.350.000	4	587.500	2.350.000	-
150	Passbook IBM A03	1	Unit	14-07-12	3.200.000	4	800.000	3.200.000	-
151	CPU HUB N Computing L230 + USB Hub	2	Unit	26-07-12	2.720.000	4	680.000	2.720.000	-
152	Notebook Acer Aspire	1	Unit	25-09-12	8.850.000	4	2.212.500	8.850.000	-
153	Printer Epson L200	1	Unit	08-10-12	1.615.000	4	403.750	1.615.000	-
154	Printer Epson CQ 2190	1	Unit	22-11-12	6.300.000	4	1.575.000	6.300.000	-
155	CPU intel i3 , UPS APC BR 500CIAS,WINDIWS	1	Unit	22-11-12	4.930.000	4	1.232.500	4.930.000	-
156	Laptop HP G41314	1	Unit	06-12-12	7.630.000	4	1.907.500	7.630.000	-
157	Pompa Air Hitachi	1	Unit	17-12-12	1.500.000	4	375.000	1.500.000	-
158	CCTV & Rec Zestron (2 Cam & 1 Rec)	1	Unit	20-12-12	4.228.900	4	1.057.225	4.228.900	-
159	Laptop HP+Windows 7	1	Unit	28-12-12	5.770.000	4	1.442.500	5.770.000	-
160	Komputer (seperangkat+UPS+LAN)	1	Unit	22-01-13	3.735.000	4	933.750	3.735.000	-

PT BPR WELERI MAKMUR - KANTOR PUSAT
DAFTAR ASET TETAP DAN INVENTARIS
PER 31 DESEMBER 2025
(Dinyatakan dalam rupiah penuh)

No.	Nama Aset	Qty	Satuan	Perolehan		Umur (Th)	Penyusutan 1 Tahun	Akumulasi Penyusutan s/d 2025	Nilai Buku
				Tanggal	Nilai (Rp)				
161	Printer Epson L 200	2	Unit	03-05-13	3.400.000	4	850.000	3.400.000	-
162	Kursi Direksi	1	Unit	06-05-13	1.899.000	4	474.750	1.899.000	-
163	Panel Loker	1	Unit	06-05-13	6.558.000	4	1.639.500	6.558.000	-
164	LED Samsung 32 inc	1	Unit	16-05-13	3.280.000	4	820.000	3.280.000	-
165	Speaker, Apli Tao, Kabel HDMI	1	Unit	17-05-13	3.575.000	4	893.750	3.575.000	-
166	Monitor LG Touch Screen	1	Unit	20-05-13	2.300.000	4	575.000	2.300.000	-
167	Finger Print	1	Unit	20-05-13	2.250.000	4	562.500	2.250.000	-
168	Laptop Lenovo	4	Unit	20-05-13	18.836.000	4	4.709.000	18.836.000	-
169	Printer Epson TMU 220	1	Unit	24-05-13	2.065.000	4	516.250	2.065.000	-
170	Papan Tulis Kaca	1	Unit	31-05-13	6.000.000	4	1.500.000	6.000.000	-
171	Lukisan Pemandangan	1	Unit	03-06-13	6.950.000	4	1.737.500	6.950.000	-
172	Laptop Lenovo	1	Unit	03-06-13	3.850.000	4	962.500	3.850.000	-
173	Finger Spot Premier	1	Unit	03-06-13	2.200.000	4	550.000	2.200.000	-
174	Kursi Direktur	2	Unit	04-06-13	3.798.000	4	949.500	3.798.000	-
175	PABX Panasonic	1	Unit	04-06-13	15.000.000	4	3.750.000	15.000.000	-
176	Pesawat Telepon Panasonic	30	Unit	04-06-13	3.000.000	4	750.000	3.000.000	-
177	Sofa Bench	14	Unit	07-06-13	7.000.000	4	1.750.000	7.000.000	-
178	Sofa 321	2	Unit	07-06-13	14.000.000	4	3.500.000	14.000.000	-
179	Coffee Table	2	Unit	07-06-13	3.000.000	4	750.000	3.000.000	-
180	Meja Pimpinan	2	Unit	07-06-13	9.000.000	4	2.250.000	9.000.000	-
181	Side Table Meja Pimpinan	2	Unit	07-06-13	5.000.000	4	1.250.000	5.000.000	-
182	Meja Meeting	2	Unit	07-06-13	9.500.000	4	2.375.000	9.500.000	-
183	Finger Spot Premier	3	Unit	11-06-13	6.600.000	4	1.650.000	6.600.000	-
184	Rak Server	1	Unit	12-06-13	5.900.000	4	1.475.000	5.900.000	-
185	Kursi Direktur	2	Unit	15-06-13	3.798.000	4	949.500	3.798.000	-
186	Printer Epson L 210	1	Unit	15-06-13	1.675.000	4	418.750	1.675.000	-
187	Fax Panasonic	3	Unit	19-06-13	3.420.000	4	855.000	3.420.000	-
188	Slimline Blinds	8	Unit	24-06-13	6.250.000	4	1.562.500	6.250.000	-
189	Almari	2	Unit	02-07-13	6.000.000	4	1.500.000	6.000.000	-
190	Tralis	8	Unit	04-07-13	4.861.000	4	1.215.250	4.861.000	-
191	Notebook Lenovo	6	Unit	09-07-13	27.630.000	4	6.907.500	27.630.000	-
192	Notebook Lenovo	1	Seat	09-07-13	4.605.000	4	1.151.250	4.605.000	-
193	Notebook Lenovo	1	Set	09-07-13	4.605.000	4	1.151.250	4.605.000	-
194	Notebook Lenovo	1	Unit	09-07-13	4.605.000	4	1.151.250	4.605.000	-
195	Notebook Lenovo	1	Unit	09-07-13	4.605.000	4	1.151.250	4.605.000	-
196	IBM Server X-3650	1	Unit	20-07-13	39.700.000	4	9.925.000	39.700.000	-
197	Komputer Labul BI	1	Unit	20-07-13	6.435.000	4	1.608.750	6.435.000	-
198	UPS APC	1	Unit	23-07-13	11.500.000	4	2.875.000	11.500.000	-
199	Finger Spot	1	Unit	29-07-13	2.050.000	4	512.500	2.050.000	-
200	Lemari Mesin Antrian	1	Unit	01-08-13	2.200.000	4	550.000	2.200.000	-
201	Laptop HP G4 1311-AV	1	Unit	23-08-13	4.075.000	4	1.018.750	4.075.000	-
202	Lemari CS	1	Unit	30-08-13	11.875.000	4	2.968.750	11.875.000	-
203	Meja Teller	1	Unit	30-08-13	18.800.000	4	4.700.000	18.800.000	-
204	Meja Customer Service	1	Unit	30-08-13	14.250.000	4	3.562.500	14.250.000	-
205	Meja Kabid & Operator	2	Unit	30-08-13	6.900.000	4	1.725.000	6.900.000	-
206	Meja Ruang Legal	3	Unit	30-08-13	9.450.000	4	2.362.500	9.450.000	-
207	Meja Mesing Hitung Uang	1	Unit	30-08-13	2.050.000	4	512.500	2.050.000	-
208	Printer Epson L110	1	Unit	04-09-13	1.285.000	4	321.250	1.285.000	-
209	Vertical Blinds	3	Unit	16-09-13	1.988.866	4	497.217	1.988.866	-
210	Laptop HP Pavilion G4-1311AU	1	Unit	23-09-13	4.380.000	4	1.095.000	4.380.000	-
211	Laptop HP Pavilion G4-1311AU	1	Unit	23-09-13	4.380.000	4	1.095.000	4.380.000	-
212	Laptop HP Pavilion G4-1311AU	1	Unit	23-09-13	4.380.000	4	1.095.000	4.380.000	-
213	Vertical Blinds	4	Unit	23-09-13	1.779.404	4	444.851	1.779.404	-
214	CCTV 24 Chanel	1	Unit	04-10-13	38.443.176	4	9.610.794	38.443.176	-
215	Onna Venetian Blinds	2	Unit	04/11/13	1.079.683	4	269.921	1.079.683	-
216	Meja Stan	1	Unit	08/11/13	2.090.000	4	522.500	2.090.000	-
217	1 Laptop HP G41314AU, 2 Printer Epson L210	3	Unit	18/11/13	8.095.000	4	2.023.750	8.095.000	-
218	Laptop Lenovo	1	Unit	16/12/13	4.350.000	4	1.087.500	4.350.000	-
219	Printer Epson L210	2	Unit	20/01/14	3.700.000	4	925.000	3.700.000	-
220	Printer Epson L210	1	Unit	11/02/14	1.850.000	4	462.500	1.850.000	-
221	Laptop Lenovo	1	Unit	17/02/14	4.865.000	4	1.216.250	4.865.000	-
222	Laptop Lenovo	2	Unit	17/02/14	4.865.000	4	1.216.250	4.865.000	-
223	Filling Cabinet Acro 4 Laci	1	Unit	19/02/14	2.635.000	4	658.750	2.635.000	-
224	Filling Cabinet Lyon 2 Laci	2	Unit	19/02/14	2.552.000	4	638.000	2.552.000	-
225	Samsung Tab	3	Unit	20/02/14	3.285.000	4	821.250	3.285.000	-
226	Samsung Galaxy	1	Unit	03/03/14	7.530.000	4	1.882.500	7.530.000	-
227	Samsung Galaxy	7	Unit	15/03/14	21.980.000	4	5.495.000	21.980.000	-
228	Laptop Lenovo G405S	1	Unit	18/03/14	6.200.000	4	1.550.000	6.200.000	-
229	Laptop Lenovo B475	1	Set	18/03/14	4.800.000	4	1.200.000	4.800.000	-
230	Meja Kantor	6	Unit	20/03/14	12.000.000	4	3.000.000	12.000.000	-
231	Onna Slimline	2	Unit	20/03/14	1.309.534	4	327.384	1.309.534	-
232	Sofa Kursi	2	Unit	01/04/14	4.600.000	4	1.150.000	4.600.000	-
233	Andromax Tab 7.0	4	Unit	15/04/14	6.204.000	4	1.551.000	6.204.000	-
234	Printer Epson L210	3	Unit	16/04/14	5.595.000	4	1.398.750	5.595.000	-
235	CPU	1	Unit	10/05/14	3.145.000	4	786.250	3.145.000	-
236	Almari Display Merchandice	1	Unit	16/05/14	4.000.000	4	1.000.000	4.000.000	-
237	Whiteboard	1	Unit	17/05/14	1.650.000	4	412.500	1.650.000	-
238	LCD Proyektor + Layar	1	Unit	17/05/14	4.850.000	4	1.212.500	4.850.000	-
239	Mesin Hitung Uang NCL	1	Unit	19/05/14	12.000.000	4	3.000.000	12.000.000	-
240	Printer Epson L210	1	Unit	14/07/14	1.890.000	4	472.500	1.890.000	-
241	Kursi Sofa	2	Unit	22/07/14	4.400.000	4	1.100.000	4.400.000	-
242	Printer Passbook Wincor	1	Unit	03/09/14	8.300.000	4	2.075.000	8.300.000	-
243	HP Scan Jet N6310	1	Unit	28/10/14	6.350.000	4	1.587.500	6.350.000	-
244	Finger Spot	5	Unit	15/12/14	6.600.000	4	1.650.000	6.600.000	-
245	Laptop Lenovo+Mikrotik	1	Unit	22/12/14	5.860.000	4	1.465.000	5.860.000	-
246	Sofa Oscar	1	Unit	15/01/15	2.200.000	4	550.000	2.200.000	-
247	Filling Cabinet	2	Unit	22/01/15	2.900.000	4	725.000	2.900.000	-
248	Laptop Lenovo	1	Unit	30/01/15	5.995.000	4	1.498.750	5.995.000	-

PT BPR WELERI MAKMUR - KANTOR PUSAT
DAFTAR ASET TETAP DAN INVENTARIS
PER 31 DESEMBER 2025
(Dinyatakan dalam rupiah penuh)

No.	Nama Aset	Qty	Satuan	Perolehan		Umur (Th)	Penyusutan 1 Tahun	Akumulasi Penyusutan s/d 2025	Nilai Buku
				Tanggal	Nilai (Rp)				
249	Printer Epson L210	1	Unit	31/01/15	2.250.000	4	562.500	2.250.000	-
250	WD Hardisk	1	Unit	04/02/15	2.295.000	4	573.750	2.295.000	-
251	Laptop, Mikrotik, Printer	1	Unit	09/02/15	6.092.000	4	1.523.000	6.092.000	-
252	Laptop Lenovo	1	Unit	25/03/15	6.160.000	4	1.540.000	6.160.000	-
253	Filling Cabinet Lion	1	Unit	30/03/15	2.182.400	4	545.600	2.182.400	-
254	1 Set Komputer, Mouse	1	Unit	08/05/15	6.790.000	4	1.697.500	6.790.000	-
255	Mesin Hitung	2	Unit	22/05/15	4.200.000	4	1.050.000	4.200.000	-
256	Kamera Digital Niko	1	Unit	01/07/15	1.000.000	4	250.000	1.000.000	-
257	Mic Office	1	Unit	05/08/15	3.130.000	4	782.500	3.130.000	-
258	Printer Epson L455	1	Unit	24/08/15	3.500.000	4	875.000	3.500.000	-
259	Meja Kerja	1	Unit	11/09/15	1.515.000	4	378.750	1.515.000	-
260	Filling Cabinet	1	Unit	21/09/15	2.180.000	4	545.000	2.180.000	-
261	Fingerspot	1	Unit	04/11/15	1.000.000	4	250.000	1.000.000	-
262	PC Windows 7	1	Unit	06/11/15	7.775.000	4	1.943.750	7.775.000	-
263	Printer Epson	1	Unit	06/11/15	2.300.000	4	575.000	2.300.000	-
264	Printer Wincor	1	Unit	30/11/15	1.900.000	4	475.000	1.900.000	-
265	Laptop Lenovo	1	Unit	03/12/15	6.075.000	4	1.518.750	6.075.000	-
266	Passbook Wincor	1	Unit	08/01/16	1.900.000	4	475.000	1.900.000	-
267	Passbook Wincor	2	Unit	12/01/16	3.800.000	4	950.000	3.800.000	-
268	Passbook Wincor 4915 xe	3	Unit	01/02/16	5.700.000	4	1.425.000	5.700.000	-
269	Printer Epson L220	1	Unit	02/02/16	2.125.000	4	531.250	2.125.000	-
270	Handycam Sony	1	Unit	27/02/16	4.400.000	4	1.100.000	4.400.000	-
271	Laptop Lenovo+Windows Home	1	Unit	18/03/16	6.325.000	4	1.581.250	6.325.000	-
272	Tabung Undian Tamasha Acrylic	1	Unit	01/04/16	5.000.000	4	1.250.000	5.000.000	-
273	2 Asus Padfone	2	Unit	22/04/16	6.102.000	4	1.525.500	6.102.000	-
274	Filling Cabinet Lion	2	Unit	30/05/16	3.040.000	4	760.000	3.040.000	-
275	Filling Cabinet Lion	1	Unit	01/08/16	2.319.000	4	579.750	2.319.000	-
276	Printer Epson L220	1	Unit	03/08/16	2.075.000	4	518.750	2.075.000	-
277	PC	1	Unit	05/08/16	4.420.000	4	1.105.000	4.420.000	-
278	Laptop Lenovo G4080	1	Unit	05/08/16	4.675.000	4	1.168.750	4.675.000	-
279	Laptop Lenovo G4080	1	Unit	05/08/16	4.675.000	4	1.168.750	4.675.000	-
280	Laptop Lenovo G4080	1	Unit	05/08/16	4.675.000	4	1.168.750	4.675.000	-
281	Laptop Lenovo G4080	1	Unit	05/08/16	4.675.000	4	1.168.750	4.675.000	-
282	Laptop Lenovo G4080	1	Unit	05/08/16	4.675.000	4	1.168.750	4.675.000	-
283	Laptop Lenovo G4080	1	Unit	08/08/16	4.675.000	4	1.168.750	4.675.000	-
284	Printer Passbook Wincor	1	Unit	16/08/16	1.900.000	4	475.000	1.900.000	-
285	Printer Passbook Wincor	1	Unit	16/08/16	1.900.000	4	475.000	1.900.000	-
286	Pompa Air Grundfos	1	Unit	26/08/16	1.150.000	4	287.500	1.150.000	-
287	Alarm Sistem Kantor Pusat	1	Unit	07/09/16	12.066.000	4	3.016.500	12.066.000	-
288	Tab Padfone S	1	Unit	19/10/16	2.572.215	4	643.054	2.572.215	-
289	Tangga BK 2 M	3	Unit	14/11/16	1.800.000	4	450.000	1.800.000	-
290	Filling Cabinet 3 Laci	1	Unit	23/11/16	1.150.000	4	287.500	1.150.000	-
291	Camera Nikon	1	Unit	06/01/17	1.457.000	4	364.250	1.457.000	-
292	Camera Nikon	1	Unit	10/01/17	1.457.000	4	364.250	1.457.000	-
293	Printer Passbook Wincor	2	Unit	12/01/17	3.800.000	4	950.000	3.800.000	-
294	Laptop	1	Unit	16/01/17	5.375.000	4	1.343.750	5.375.000	-
295	Printer Passbook Wincor	3	Unit	20/01/17	5.700.000	4	1.425.000	5.700.000	-
296	CPU	1	Unit	08/02/17	3.890.000	4	972.500	3.890.000	-
297	Mesin Hitung	1	Unit	27/02/17	2.300.000	4	575.000	2.300.000	-
298	CPU & Windows 7	1	Unit	22/03/17	6.225.000	4	1.556.250	6.225.000	-
299	Scanner Barcode Motorola	1	Unit	22/03/17	1.500.000	4	375.000	1.500.000	-
300	Laptop HP14	1	Unit	09/05/17	7.200.000	4	1.800.000	7.200.000	-
301	Tab Asus Zenfone 2	1	Unit	15/05/17	2.216.000	4	554.000	2.216.000	-
302	Filling Cabinet 4 Laci	4	Unit	22/07/17	9.260.000	4	2.315.000	9.260.000	-
303	Bio Filter	1	Unit	25/09/17	4.040.000	4	1.010.000	4.040.000	-
304	Mesin Penghancur Kertas	1	Unit	25/10/17	2.450.000	4	612.500	2.450.000	-
305	Printer Epson L360	1	Unit	13/11/17	2.100.000	4	525.000	2.100.000	-
306	Asus Zenfone	1	Unit	07/03/18	2.905.000	4	726.250	2.905.000	-
307	Mikrotik	1	Unit	19/04/18	2.050.000	4	512.500	2.050.000	-
308	Mesin Hitung Uang	1	Unit	09/05/18	2.100.000	4	525.000	2.100.000	-
309	Printer Epson L360	1	Unit	06/07/18	2.145.000	4	536.250	2.145.000	-
310	Card Reader API-One	1	Unit	09/07/18	3.900.000	4	975.000	3.900.000	-
311	Tablet	1	Unit	19/07/18	2.400.000	4	600.000	2.400.000	-
312	AKI GS Genset	1	Unit	23/07/18	1.488.000	4	372.000	1.488.000	-
313	Printer Epson LX 310	1	Unit	25/07/18	2.100.000	4	525.000	2.100.000	-
314	Smartphone AO	1	Unit	25/07/18	2.400.000	4	600.000	2.400.000	-
315	Digital Recording Artech	1	Unit	10/08/18	2.320.000	4	580.000	2.320.000	-
316	Komputer Server, Windows, Monitor	1	Unit	09/10/18	24.970.000	4	6.242.500	24.970.000	-
317	Voice Recording Pesawat Telp	1	Unit	11/10/18	2.320.000	4	580.000	2.320.000	-
318	CPU & UPS	1	Unit	23/10/18	7.040.000	4	1.760.000	7.040.000	-
319	Tenda Kerucut Double Regel	1	Unit	25/10/18	3.800.000	4	950.000	3.800.000	-
320	Kamera Canon M10	1	Unit	30/10/18	6.500.000	4	1.625.000	6.500.000	-
321	HP Asus Zenfone	1	Unit	04/12/18	2.000.000	4	500.000	2.000.000	-
322	Projektor Hitachi CPX5550	1	Unit	07/12/18	19.305.000	4	4.826.250	19.305.000	-
323	Printer Epson L3110	1	Unit	13/12/18	2.200.000	4	550.000	2.200.000	-
324	HP Asus	4	Unit	18/12/18	7.956.000	4	1.989.000	7.956.000	-
325	Printer Passbook Wincor	1	Unit	26/12/18	2.100.000	4	525.000	2.100.000	-
326	1 DVR, 11 Hardisk	12	Unit	28/12/18	14.320.000	4	3.580.000	14.320.000	-
327	HP ASUS	1	Unit	15/01/19	2.000.000	4	500.000	2.000.000	-
328	HP ASUS	1	Unit	24/01/19	1.999.000	4	499.750	1.999.000	-
329	Passbook Wincor 4915XE	1	Unit	04/02/19	2.100.000	4	525.000	2.100.000	-
330	Laptop	1	Unit	20/02/19	13.035.000	4	3.258.750	13.035.000	-
331	Pompa Air Shimitsu	1	Unit	19/03/19	1.827.200	4	456.800	1.827.200	-
332	UPS	1	Unit	25/03/19	1.485.000	4	371.250	1.485.000	-
333	HP Asus Zenfone	1	Unit	27/03/19	1.699.000	4	424.750	1.699.000	-
334	HP Asus Zenfone	1	Unit	02/04/19	1.700.000	4	425.000	1.700.000	-
335	Mesin Absen	1	Unit	09/04/19	2.600.000	4	650.000	2.600.000	-
336	Camera Logitech	1	Unit	16/05/19	3.276.170	4	819.043	3.276.170	-

PT BPR WELERI MAKMUR - KANTOR PUSAT
DAFTAR ASET TETAP DAN INVENTARIS
PER 31 DESEMBER 2025
(Dinyatakan dalam rupiah penuh)

No.	Nama Aset	Qty	Satuan	Perolehan		Umur (Th)	Penyusutan 1 Tahun	Akumulasi Penyusutan s/d 2025	Nilai Buku
				Tanggal	Nilai (Rp)				
337	Komputer Analis	1	Unit	21/05/19	6.615.000	4	1.653.750	6.615.000	-
338	Laptop Lenovo	2	Unit	18/06/19	17.800.000	4	4.450.000	17.800.000	-
339	Card Reader API-One	4	Unit	11/07/19	15.600.000	4	3.900.000	15.600.000	-
340	Laptop	1	Unit	15/07/19	8.900.000	4	2.225.000	8.900.000	-
341	Card Reader API-One	1	Unit	18/07/19	3.900.000	4	975.000	3.900.000	-
342	HP Asus Zenfone Max Pro	1	Unit	26/07/19	1.599.000	4	399.750	1.599.000	-
343	Mikrotik	1	Unit	28/08/19	1.850.000	4	462.500	1.850.000	-
344	HP Asus Zenfone Max Pro M1	1	Unit	28/08/19	1.599.000	4	399.750	1.599.000	-
345	Komputer (CPU)	1	Unit	11/09/19	6.710.000	4	1.677.500	6.710.000	-
346	Laptop HP 14 CM0066AU	1	Unit	23/09/19	5.990.000	4	1.497.500	5.990.000	-
347	Mesin Hitung Uang ZSA 2710	1	Unit	18/10/19	2.300.000	4	575.000	2.300.000	-
348	Printer Epson L3110	1	Unit	06/11/19	2.200.000	4	550.000	2.200.000	-
349	Laptop HP Pav 15-DK0042TX BLACK	1	Unit	06/11/19	13.750.000	4	3.437.500	13.750.000	-
350	Akses Control Smart Lock Revo	1	Unit	19/11/19	2.300.000	4	575.000	2.300.000	-
351	UPS APC BX800 BV1000I	1	Unit	27/11/19	4.080.000	4	1.020.000	4.080.000	-
352	High Speed Hand Dryer Krisbow	2	Unit	11/12/19	3.398.000	4	849.500	3.398.000	-
353	High Speed Hand Dryer Krisbow	1	Unit	23/12/19	1.699.000	4	424.750	1.699.000	-
354	Laptop Lenovo IP330	2	Unit	27/12/19	22.340.000	4	5.585.000	22.340.000	-
355	Kursi Direktur ADC 708	1	Unit	09/01/20	2.900.000	4	725.000	2.900.000	-
356	Printer Epson L3110	1	Unit	10/02/20	2.150.000	4	537.500	2.150.000	-
357	Printer Epson L3110	1	Unit	24/02/20	2.150.000	4	537.500	2.150.000	-
358	Laptop IP330 I5 8LIID	1	Unit	27/02/20	10.730.000	4	2.682.500	10.730.000	-
359	HP Redmi 8A 2/32 (T)	4	Unit	03/03/20	5.596.000	4	1.399.000	5.596.000	-
360	Telpon Penjawab	1	Unit	16/03/20	9.750.000	4	2.437.500	9.750.000	-
361	CPU	1	Unit	26/03/20	7.000.000	4	1.750.000	7.000.000	-
362	UPS APC BV1000I-MS 1000VA	1	Unit	26/03/20	2.900.000	4	725.000	2.900.000	-
363	Komputer + LCD	1	Unit	30-04-11	3.550.000	4	887.500	3.550.000	-
364	CPU HUB N Computing L230 + USB Hub	1	Unit	26-07-12	1.360.000	4	340.000	1.360.000	-
365	Tangga BK 2 M	1	Unit	14/11/16	600.000	4	150.000	600.000	-
366	DVR Hikvision 4CH	1	Unit	11/03/19	1.450.000	4	362.500	1.450.000	-
367	HP Redmi 8A 2/32 (T)	1	Unit	22/02/20	1.399.000	4	349.750	1.399.000	-
368	UPS APC BV1000I	1	Unit	22/12/22	1.400.000	4	350.000	1.079.167	320.833
369	UPS APC BV1000I	1	Unit	04/08/23	1.400.000	4	350.000	845.833	554.167
370	Stabilisher Camera	1	Unit	03/06/20	1.545.000	4	386.250	1.545.000	-
371	UPS	1	Unit	04/06/20	1.375.000	4	343.750	1.375.000	-
372	HP Samsung (T)	1	Unit	23/07/20	1.725.000	4	431.250	1.725.000	-
373	Laptop Lenovo IP330 38ID	1	Unit	01/09/20	5.185.000	4	1.296.250	5.185.000	-
374	Printer Epson L3110	1	Unit	01/09/20	2.150.000	4	537.500	2.150.000	-
375	UPS APC BV1000I-MS	2	Unit	09/09/20	2.760.000	4	690.000	2.760.000	-
376	MIKROTIK RB450 G X 4	1	Unit	06/10/20	1.980.000	4	495.000	1.980.000	-
377	MIKROTIK RB 951 G - 2 HND	1	Unit	06/10/20	1.350.000	4	337.500	1.350.000	-
378	Komputer (CPU) Case Futura Black	2	Unit	10/11/20	14.400.000	4	3.600.000	14.400.000	-
379	Laptop Acer Swift Ade 17	1	Unit	10/11/20	12.500.000	4	3.125.000	12.500.000	-
380	UPS APC BV1000I-MS	2	Unit	17/12/20	2.800.000	4	700.000	2.800.000	-
381	Printer Epson L3110	1	Unit	21/12/20	2.550.000	4	637.500	2.550.000	-
382	Laptop HP Pavilion 15-DK1041TX	2	Unit	23/12/20	29.400.000	4	7.350.000	29.400.000	-
383	Voice Recording Telpon	3	Unit	22/12/20	6.435.000	4	1.608.750	6.435.000	-
384	Headphone Plantonic	1	Unit	28/12/20	2.475.000	4	618.750	2.475.000	-
385	Elgato Cam Line	1	Unit	28/12/20	2.126.500	4	531.625	2.126.500	-
386	Hardisk WD Element 4 TB	1	Unit	14/01/21	1.700.000	4	425.000	1.700.000	-
387	Laptop Asus ExpertBook	1	Unit	13/04/21	10.525.000	4	2.631.250	10.525.000	-
388	Laptop Asus ExpertBook	1	Unit	15/04/21	10.525.000	4	2.631.250	10.525.000	-
389	Printer Epson L3110	1	Unit	09/06/21	2.175.000	4	543.750	2.175.000	-
390	Laptop Asus A416 EP	1	Unit	16/06/21	10.800.000	4	2.700.000	10.800.000	-
391	Hardisk Seagate 2 TB	1	Unit	21/06/21	1.100.000	4	275.000	1.100.000	-
392	Hardisk Seagate 2 TB	1	Unit	24/06/21	1.100.000	4	275.000	1.100.000	-
393	Hardisk Seagate 2 TB	1	Unit	01/07/21	1.100.000	4	275.000	1.100.000	-
394	Laptop Asus A416 EP	1	Unit	06/07/21	10.800.000	4	2.700.000	10.800.000	-
395	Laptop Acer Nitio AN515-45	1	Unit	23/07/21	18.650.000	4	4.662.500	18.650.000	-
396	Laptop Asus A413 EP	1	Unit	23/07/21	13.350.000	4	3.337.500	13.350.000	-
397	UPS APC BV1000I-MS	2	Unit	07/09/21	2.780.000	4	695.000	2.780.000	-
398	SSD Samsung 250 Gb Evo 870	1	Unit	07/09/21	1.035.000	4	258.750	1.035.000	-
399	Server HPE DL 380 Gen 10	2	Unit	15/09/21	205.460.000	4	51.365.000	205.460.000	-
400	Laptop Asus TUF A15 FX506II	1	Unit	22/09/21	15.850.000	4	3.962.500	15.850.000	-
401	Laptop Asus TUF 4gb Core I5	1	Unit	09/11/21	15.350.000	4	3.837.500	15.350.000	-
402	SSD Samsung 250 Gb Evo 870	5	Unit	12/11/21	5.050.000	4	1.262.500	5.050.000	-
403	Tabung Undian Tamasha Acrylic	1	Unit	10/12/21	4.750.000	4	1.187.500	4.750.000	-
404	Laptop Asus A416EPO-VIPS751	3	Unit	14/12/21	39.600.000	4	9.900.000	39.600.000	-
405	Laptop Asus A416EPO-VIPS751	2	Unit	28/12/21	26.840.000	4	6.710.000	26.840.000	-
406	UPS APC SRV3HRI	1	Unit	28/12/21	15.345.000	4	3.836.250	15.345.000	-
407	Komputer (CPU) Asus H510M-E	1	Unit	03/01/22	8.950.000	4	2.237.500	8.950.000	-
408	UPS APC SRV3KRIRK	1	Unit	11/01/22	15.345.000	4	3.836.250	15.345.000	-
409	UPS APC BV1000I	1	Unit	11/01/22	1.400.000	4	350.000	1.400.000	-
410	UPS APC SRT 6KXLI	1	Unit	28/01/22	48.500.000	4	12.125.000	48.500.000	-
411	MIC Wireless Sennheiser SKM 9000 MK II	1	Unit	28/01/22	1.218.900	4	304.725	1.218.900	-
412	Printer Epson PLQ 30	1	Unit	02/02/22	7.450.000	4	1.862.500	7.294.792	155.208
413	UPS APC BV1000I	1	Unit	02/02/22	1.390.000	4	347.500	1.361.042	28.958
414	Monitor LED LG 17mb15 Touchscreen	1	Unit	14/02/22	3.375.000	4	843.750	3.304.688	70.313
415	Laptop HP Victus 16	1	Unit	21/02/22	18.200.000	4	4.550.000	17.820.833	379.167
416	Laptop Asus TUF	3	Unit	21/02/22	40.125.000	4	10.031.250	39.289.063	835.938
417	Hardisk Seagate 4 TB	1	Unit	05/04/22	1.600.000	4	400.000	1.500.000	100.000
418	UPS APC BV1000I	2	Unit	06/04/22	2.800.000	4	700.000	2.625.000	175.000
419	Hardisk Seagate 2 TB	1	Unit	06/04/22	1.050.000	4	262.500	984.375	65.625
420	Printer Epson L3210	1	Unit	06/04/22	2.400.000	4	600.000	2.250.000	150.000
421	Hardisk Seagate 2 TB	1	Unit	13/05/22	1.050.000	4	262.500	962.500	87.500
422	Mikrotik RB450 Gx4	1	Unit	18/05/22	2.100.000	4	525.000	1.925.000	175.000
423	Hardisk Seagate 5 TB	1	Unit	19/05/22	2.000.000	4	500.000	1.833.333	166.667
424	Hardisk Seagate 2 TB	1	Unit	25/05/22	1.050.000	4	262.500	962.500	87.500

PT BPR WELERI MAKMUR - KANTOR PUSAT
DAFTAR ASET TETAP DAN INVENTARIS
PER 31 DESEMBER 2025
(Dinyatakan dalam rupiah penuh)

No.	Nama Aset	Qty	Satuan	Perolehan		Umur (Th)	Penyusutan 1 Tahun	Akumulasi Penyusutan s/d 2025	Nilai Buku
				Tanggal	Nilai (Rp)				
425	HP Samsung Galaxy Note 9	1	Unit	02/06/22	4.000.000	4	1.000.000	3.583.333	416.667
426	Microphone Shure MV5	1	Unit	03/06/22	1.712.900	4	428.225	1.534.473	178.427
427	CPU intel Core i5	1	Unit	06/06/22	12.950.000	4	3.237.500	11.601.042	1.348.958
428	HP Samsung Galaxy A03	1	Unit	17/06/22	1.799.000	4	449.750	1.611.604	187.396
429	Modem Orbit	1	Unit	16/06/22	1.139.000	4	284.750	1.020.354	118.646
430	Printer Epson L3210	1	Unit	05/07/22	2.350.000	4	587.500	2.056.250	293.750
431	UPS APC BV10001	3	Unit	08/07/22	4.200.000	4	1.050.000	3.675.000	525.000
432	Lighting Studio Softbox	1	Unit	26/07/22	1.395.750	4	348.938	1.221.281	174.469
433	Mikrotik RB450 Gx4	1	Unit	04/08/22	1.998.000	4	499.500	1.706.625	291.375
434	Hardisk Seagate 2 TB	1	Unit	15/08/22	1.110.000	4	277.500	948.125	161.875
435	CPU intel Core i7	1	Unit	01/09/22	10.100.000	4	2.525.000	8.416.667	1.683.333
436	Hardisk Seagate 4 TB	1	Unit	06/09/22	1.700.000	4	425.000	1.416.667	283.333
437	SSD Seagate 1 TB	1	Unit	06/09/22	2.750.000	4	687.500	2.291.667	458.333
438	Projektor Epson EB E500	1	Unit	13/09/22	5.175.000	4	1.293.750	4.312.500	862.500
439	TV LCD Merk Sharp 42"	1	Unit	24/10/22	4.200.000	4	1.050.000	3.412.500	787.500
440	Hardisk Seagate 4 TB	1	Unit	01/11/22	1.700.000	4	425.000	1.345.833	354.167
441	Furniture Meja Kerja (1 set)	1	Unit	21/11/22	14.150.000	4	3.537.500	11.202.083	2.947.917
442	Meja Meeting	1	Unit	01/12/22	6.105.000	4	1.526.250	4.705.938	1.399.063
443	UPS APC BV10001	2	Unit	05/12/22	2.800.000	4	700.000	2.158.333	641.667
444	Hardisk Seagate 2 TB	2	Unit	21/12/22	2.300.000	4	575.000	1.772.917	527.083
445	Mikrotik RB450 Gx4	2	Unit	03/01/23	3.840.000	4	960.000	2.880.000	960.000
446	Hardisk Seagate 4 TB	1	Unit	03/01/23	1.755.000	4	438.750	1.316.250	438.750
447	Laptop Asus A1402ZA	2	Unit	25/01/23	26.400.000	4	6.600.000	19.800.000	6.600.000
448	Pompa Air Shimizu PC-260 BIT	1	Unit	28/02/23	2.005.000	4	501.250	1.461.979	543.021
449	Hardisk Seagate 6 TB	1	Unit	28/02/23	2.515.000	4	628.750	1.833.854	681.146
450	Hardisk Seagate 4 TB	1	Unit	06/03/23	1.700.000	4	425.000	1.204.167	495.833
451	Laptop HP Victus 15-FA0008TX	1	Unit	09/03/23	15.325.000	4	3.831.250	10.855.208	4.469.792
452	CPU Intel Core i5 10400	1	Unit	21/03/23	6.000.000	4	1.500.000	4.250.000	1.750.000
453	UPS APC BV10001	1	Unit	09/05/23	1.400.000	4	350.000	933.333	466.667
454	Pesawat Telpon Panasonic KX-TS885ND	1	Unit	17/05/23	1.050.000	4	262.500	700.000	350.000
455	Laptop HP Omen 16	2	Unit	09/06/23	40.800.000	4	10.200.000	26.350.000	14.450.000
456	Hardisk Seagate 5 TB	1	Unit	13/06/23	2.000.000	4	500.000	1.291.667	708.333
457	Hardisk Seagate 4 TB	1	Unit	13/06/23	1.685.000	4	421.250	1.088.229	596.771
458	UPS APC BV10001	1	Unit	03/07/23	1.400.000	4	350.000	875.000	525.000
459	Laptop Asus RX506LH8	1	Unit	04/08/23	10.350.000	4	2.587.500	6.253.125	4.096.875
460	CPU Intel Core i5 10400	1	Unit	04/08/23	5.875.000	4	1.468.750	3.549.479	2.325.521
461	Hardisk Seagate 4 TB	1	Unit	09/08/23	1.650.000	4	412.500	996.875	653.125
462	Hardisk Seagate 4 TB	2	Unit	01/09/23	3.460.000	4	865.000	2.018.333	1.441.667
463	Hardisk Seagate 4 TB	1	Unit	07/09/23	1.730.000	4	432.500	1.009.167	720.833
464	Monitor LG 17MB15TB	1	Unit	07/09/23	3.400.000	4	850.000	1.983.333	1.416.667
465	DVR CCTV Hikvision IDS-7232HQHI-M2/S	1	Unit	27/09/23	5.670.000	4	1.417.500	3.307.500	2.362.500
466	Laptop Asus TUF FX506HF	2	Unit	02/10/23	23.000.000	4	5.750.000	12.937.500	10.062.500
467	Hardisk Seagate 5 TB	1	Unit	09/10/23	2.100.000	4	525.000	1.181.250	918.750
468	Scannerphone	1	Unit	18/10/23	1.899.000	4	474.750	1.068.188	830.813
469	UPS APC BV10001	1	Unit	24/10/23	1.400.000	4	350.000	787.500	612.500
470	UPS APC BV10001	1	Unit	06/11/23	1.400.000	4	350.000	758.333	641.667
471	Hardisk Seagate 4 TB	1	Unit	13/11/23	1.850.000	4	462.500	1.002.083	847.917
472	Hardisk Seagate 4 TB	1	Unit	05/01/24	1.950.000	4	487.500	975.000	975.000
473	Hardisk Seagate 2 TB	1	Unit	16/01/24	1.150.000	4	287.500	575.000	575.000
474	Switch Hub Tis	1	Unit	03/05/24	1.025.000	4	256.250	427.083	597.917
475	Microphone	1	Unit	07/05/24	3.168.360	4	792.090	1.320.150	1.848.210
476	UPS APC BV10001	2	Unit	13/05/24	2.600.000	4	650.000	1.083.333	1.516.667
477	TP Link TL SG1024D 24 Port	2	Unit	13/05/24	2.050.000	4	512.500	854.167	1.195.833
478	Hardisk Seagate 4 TB	1	Unit	17/05/24	1.975.000	4	493.750	822.917	1.152.083
479	CPU Intel Core i5 10400	1	Unit	02/08/24	6.500.000	4	1.625.000	2.302.083	4.197.917
480	Laptop HP Gaming Victus 15-FA0178TX	2	Unit	27/08/24	24.600.000	4	6.150.000	8.712.500	15.887.500
481	Hardisk Seagate 4 TB	1	Unit	05/09/24	1.950.000	4	487.500	650.000	1.300.000
482	AC Daikin Malaysia 2PK	1	Unit	06/09/24	8.820.000	4	2.205.000	2.940.000	5.880.000
483	Printer Epson PCS L3210	1	Unit	11/09/24	2.235.000	4	558.750	745.000	1.490.000
484	Scannerphone	1	Unit	10/10/24	1.899.000	4	474.750	593.438	1.305.563
485	Laptop HP Gaming Victus 16-R0888TX	1	Unit	28/10/24	21.050.000	4	5.262.500	6.578.125	14.471.875
486	Hardisk Seagate 4 TB	1	Unit	28/11/24	1.900.000	4	475.000	554.167	1.345.833
487	Monitor Xiaomi 24"	1	Unit	17/01/25	1.500.000	4	375.000	375.000	1.125.000
488	UPS Eaton 5A1200I-DIN - 1200VA	1	Unit	17/01/25	1.300.000	4	325.000	325.000	975.000
489	CPU Intel Core i7 14700F & Monitor Acer	1	Unit	17/01/25	17.300.000	4	4.325.000	4.325.000	12.975.000
490	Hardisk Seagate 4 TB	1	Unit	25/02/25	1.910.000	4	477.500	437.708	1.472.292
491	Laptop Asus Zenbook	1	Unit	18/03/25	25.450.000	4	6.362.500	5.302.083	20.147.917
492	Laptop Asus TUF Gaming F15	1	Unit	15/05/25	11.475.000	4	2.868.750	1.912.500	9.562.500
493	Hardisk Seagate 4 TB	1	Unit	27/05/25	1.950.000	4	487.500	325.000	1.625.000
494	Hardisk Seagate 4 TB	1	Unit	16/07/25	1.915.000	4	478.750	239.375	1.675.625
495	Hardisk Seagate 4 TB	1	Unit	25/08/25	1.915.000	4	478.750	199.479	1.715.521
496	Laptop HP Victus Gaming-15	1	Unit	15/09/25	11.845.000	4	2.961.250	987.083	10.857.917
497	Wacom Digital Drawing Pen	1	Unit	29/09/25	1.680.000	4	420.000	140.000	1.540.000
498	Printer Epson PSC L 3210	1	Unit	01/10/25	2.100.000	4	525.000	131.250	1.968.750
499	UPS Eaton 5A1200I-DIN - 1200VA	1	Unit	15/10/25	1.325.000	4	331.250	82.813	1.242.188
500	Hardisk Seagate 4 TB	1	Unit	21/11/25	2.085.000	4	521.250	86.875	1.998.125
501	Hardisk Seagate 4 TB	1	Unit	21/11/25	2.085.000	4	521.250	86.875	1.998.125
502	Hardisk Seagate 1 TB	1	Unit	21/11/25	1.125.000	4	281.250	46.875	1.078.125
503	Tabung Undian Tamasha Acrylic	1	Unit	19/12/25	6.000.000	4	1.500.000	125.000	5.875.000
504	Meja Rapat Besar	1	Buah	31-12-99	200.000	4	50.000	200.000	-
505	Meja Kerja 1/2 Biro	1	Buah	09-06-00	1.250.000	4	312.500	1.250.000	-
506	Meja 1/2 Biro	1	Buah	04-03-03	650.000	4	162.500	650.000	-
507	CPU HUB N Computing L230 + USB Hub	1	Unit	26-07-12	1.360.000	4	340.000	1.360.000	-
508	Printer Epson L 200	1	Unit	03-05-13	1.700.000	4	425.000	1.700.000	-
509	Laptop Lenovo	1	Unit	03-06-13	3.850.000	4	962.500	3.850.000	-
510	Generator Yamaha EF5200FW	1	Unit	10-10-13	10.000.000	4	2.500.000	10.000.000	-
511	Laptop Acer	1	Unit	02/07/14	4.785.000	4	1.196.250	4.785.000	-
512	Sofa Tunggu	1	Unit	09/02/15	2.200.000	4	550.000	2.200.000	-

PT BPR WELERI MAKMUR - KANTOR PUSAT
DAFTAR ASET TETAP DAN INVENTARIS
PER 31 DESEMBER 2025
(Dinyatakan dalam rupiah penuh)

No.	Nama Aset	Qty	Satuan	Perolehan		Umur (Th)	Penyusutan 1 Tahun	Akumulasi Penyusutan s/d 2025	Nilai Buku
				Tanggal	Nilai (Rp)				
513	Meja Brosur	1	Unit	30/04/15	1.680.000	4	420.000	1.680.000	-
514	Tangga BK 2 M	1	Unit	14/11/16	600.000	4	150.000	600.000	-
515	HP Asus	1	Unit	18/12/18	1.989.000	4	497.250	1.989.000	-
516	Card Reader API-One	1	Unit	11/07/19	3.900.000	4	975.000	3.900.000	-
517	Voice Recording Telpon	1	Unit	22/12/20	2.145.000	4	536.250	2.145.000	-
518	Scanner Redmi 9C 3/32 GB	1	Unit	07/01/22	1.549.000	4	387.250	1.549.000	-
519	UPS APC BV10001	1	Unit	02/02/22	1.390.000	4	347.500	1.361.042	28.958
520	CPU Intel Core i5 10400	1	Unit	03/04/23	6.000.000	4	1.500.000	4.125.000	1.875.000
521	UPS APC BV10001	2	Unit	21/04/23	2.800.000	4	700.000	1.925.000	875.000
522	UPS APC BV10001MS'	2	Unit	27/06/23	2.800.000	4	700.000	1.808.333	991.667
523	Microphone	1	Unit	20/09/23	1.740.000	4	435.000	1.015.000	725.000
524	DVR CCTV Hikvision	1	Unit	26/09/23	1.250.000	4	312.500	729.167	520.833
525	Camera Webcam Logitech	1	Unit	13/01/22	3.266.170	4	816.543	3.266.170	-
526	Laptop Asus TUF FX506HC	1	Unit	22/05/24	11.950.000	4	2.987.500	4.979.167	6.970.833
527	Meja Rapat Besar	1	Buah	31-12-99	200.000	4	50.000	200.000	-
528	Filling Cabinet Merk Lion	1	Buah	09-12-05	1.171.500	4	292.875	1.171.500	-
529	Tutup Meja Kasir	1	Unit	12-10-10	675.000	4	168.750	675.000	-
530	Meja Tulis	1	Unit	30-06-11	1.350.000	4	337.500	1.350.000	-
531	Fax Panasonic FT 983	1	Unit	07-02-13	1.206.000	4	301.500	1.206.000	-
532	Kursi Bandara Silver	1	Unit	30-04-13	1.000.000	4	250.000	1.000.000	-
533	Tablet Samsung	1	Unit	02-05-13	3.250.000	4	812.500	3.250.000	-
534	Printer Epson L 200	1	Unit	03-05-13	1.700.000	4	425.000	1.700.000	-
535	Laptop HP 1000	1	Unit	08-05-13	4.150.000	4	1.037.500	4.150.000	-
536	Generator Yamaha EF5200FW	1	Unit	10-10-13	10.000.000	4	2.500.000	10.000.000	-
537	Tangga BK 2 M	1	Unit	14/11/16	600.000	4	150.000	600.000	-
538	HP Asus	1	Unit	18/12/18	1.989.000	4	497.250	1.989.000	-
539	Card Reader API-One	1	Unit	11/07/19	3.900.000	4	975.000	3.900.000	-
540	Voice Recording Telpon	1	Unit	22/12/20	2.145.000	4	536.250	2.145.000	-
541	Printer Epson L3110	1	Unit	24/05/21	2.200.000	4	550.000	2.200.000	-
542	Microphone	1	Unit	20/09/23	1.740.000	4	435.000	1.015.000	725.000
543	Camera Webcam Logitech	1	Unit	13/01/22	3.266.170	4	816.543	3.266.170	-
544	Laptop Asus TUF Gaming RX506HF	1	Unit	30/01/24	11.500.000	4	2.875.000	5.750.000	5.750.000
545	Laptop Asus TUF Gaming RX506HF	1	Unit	26/06/24	11.950.000	4	2.987.500	4.730.208	7.219.792
546	Scannerphone	1	Unit	22/12/2025	1.649.000	4	412.250	34.354	1.614.646
547	Msn Hitung Uang Ncl	1	Buah	26-11-05	8.500.000	4	2.125.000	8.500.000	-
548	TV Toshiba 21 inc (Dramatic)	1	Unit	27-08-08	750.000	4	187.500	750.000	-
549	Fax Panasonic	1	Unit	06-11-09	1.250.000	4	312.500	1.250.000	-
550	Fax Panasonic FT 983	1	Unit	30-03-11	1.050.000	4	262.500	1.050.000	-
551	Printer Epson L 200	1	Unit	03-05-13	1.700.000	4	425.000	1.700.000	-
552	Laptop Lenovo	1	Unit	20-05-13	4.709.000	4	1.177.250	4.709.000	-
553	Generator Yamaha EF5200FW	1	Unit	10-10-13	10.000.000	4	2.500.000	10.000.000	-
554	Laptop Lenovo+Windows 7	1	Unit	10/03/14	4.835.000	4	1.208.750	4.835.000	-
555	Tangga BK 2 M	1	Unit	14/11/16	600.000	4	150.000	600.000	-
556	Printer Epson L360	1	Unit	05/05/17	2.130.000	4	532.500	2.130.000	-
557	HP Asus	1	Unit	18/12/18	1.989.000	4	497.250	1.989.000	-
558	Card Reader API-One	1	Unit	11/07/19	3.900.000	4	975.000	3.900.000	-
559	Printer Epson L3110	1	Unit	25/11/20	2.250.000	4	562.500	2.250.000	-
560	Voice Recording Telpon	1	Unit	22/12/20	2.145.000	4	536.250	2.145.000	-
561	DVR Hikvision 4 Channel	1	Unit	10/08/21	1.050.000	4	262.500	1.050.000	-
562	Microphone	1	Unit	20/09/23	1.740.000	4	435.000	1.015.000	725.000
563	Laptop Asus RX506LHB	1	Unit	02/10/23	10.350.000	4	2.587.500	5.821.875	4.528.125
564	UPS APC BV10001	1	Unit	24/10/23	1.400.000	4	350.000	787.500	612.500
565	Scannerphone	1	Unit	45.301.00	1.899.000	4	474.750	949.500	949.500
566	Laptop Asus TUF FX506HC	1	Unit	22/05/24	11.950.000	4	2.987.500	4.979.167	6.970.833
567	Printer Epson PLQ 35	1	Unit	19/08/25	7.300.000	4	1.825.000	760.417	6.539.583
568	Meja Komputer	1	Buah	11-06-03	704.000	4	176.000	704.000	-
569	Kursi Tunggu (Merah)	1	Unit	09-05-08	500.000	4	125.000	500.000	-
570	Komputer (seperangkat+OS Win 7)	1	Unit	24-11-11	4.010.000	4	1.002.500	4.010.000	-
571	Filling Cabinet Accroe 2 laci	1	Unit	24-11-11	1.631.025	4	407.756	1.631.025	-
572	Printer Epson L 200	1	Unit	03-05-13	1.700.000	4	425.000	1.700.000	-
573	Finger Spot	1	Unit	29-07-13	2.050.000	4	512.500	2.050.000	-
574	Laptop HP Pavilion G4-1311AU	1	Unit	23-09-13	4.380.000	4	1.095.000	4.380.000	-
575	Generator Yamaha EF5200FW	1	Unit	10-10-13	10.000.000	4	2.500.000	10.000.000	-
576	Tangga BK 2 M	1	Unit	14/11/16	600.000	4	150.000	600.000	-
577	HP Asus	1	Unit	18/12/18	1.989.000	4	497.250	1.989.000	-
578	Card Reader API-One	1	Unit	11/07/19	3.900.000	4	975.000	3.900.000	-
579	Printer Epson L3110	1	Unit	28/10/19	2.200.000	4	550.000	2.200.000	-
580	Voice Recording Telpon	1	Unit	22/12/20	2.145.000	4	536.250	2.145.000	-
581	UPS APC BV10001-MS	1	Unit	01/10/21	1.390.000	4	347.500	1.390.000	-
582	Monitor LED SPC 18,5" SM 19	1	Unit	04/11/21	1.250.000	4	312.500	1.250.000	-
583	DVR Hikvision	1	Unit	17/12/21	1.250.000	4	312.500	1.250.000	-
584	Printer Epson L3210	1	Unit	05/12/22	2.350.000	4	587.500	1.811.458	538.542
585	UPS APC BV10001	2	Unit	24/01/23	2.800.000	4	700.000	2.100.000	700.000
586	UPS APC BV10001	1	Unit	07/09/23	1.400.000	4	350.000	816.667	583.333
587	Microphone	1	Unit	20/09/23	1.740.000	4	435.000	1.015.000	725.000
588	Laptop Asus TUF Gaming RX506HF	2	Unit	27/11/23	23.000.000	4	5.750.000	12.458.333	10.541.667
589	Scannerphone	1	Unit	10/01/24	1.899.000	4	474.750	949.500	949.500
	Total				3.110.664.921		777.666.230	2.840.473.149	270.191.773
	Inventaris Golongan II								
1	Almari Besi Chubb	1	Buah	31-12-99	24.000.000	8	3.000.000	24.000.000	-
2	Felling Cabinet Chubb	1	Buah	31-12-99	9.000.000	8	1.125.000	9.000.000	-
3	Almari Arsip Ichiban	1	Buah	31-12-99	15.000.000	8	1.875.000	15.000.000	-
4	Tabung Gas Elpiji	1	Buah	31-12-99	215.000	8	26.875	215.000	-
5	Almari Accroe (2 Pintu)	1	Buah	31-12-99	1.150.000	8	143.750	1.150.000	-
6	Cash Box Ichiban	2	Buah	31-12-99	800.000	8	100.000	800.000	-

PT BPR WELERI MAKMUR - KANTOR PUSAT
DAFTAR ASET TETAP DAN INVENTARIS
PER 31 DESEMBER 2025
(Dinyatakan dalam rupiah penuh)

No.	Nama Aset	Qty	Satuan	Perolehan		Umur (Th)	Penyusutan 1 Tahun	Akumulasi Penyusutan s/d 2025	Nilai Buku
				Tanggal	Nilai (Rp)				
7	Pemadam Api Chubb (6Kg)	1	Buah	31-12-99	1.750.000	8	218.750	1.750.000	-
8	Pemadam Api Chubb (3Kg)	3	Buah	31-12-99	3.000.000	8	375.000	3.000.000	-
9	Cardex	1	Buah	31-12-99	750.000	8	93.750	750.000	-
10	Felling Cabinet Accroe	6	Buah	31-12-99	6.900.000	8	862.500	6.900.000	-
11	Kursi Merah	12	Buah	31-12-99	5.850.000	8	731.250	5.850.000	-
12	Kursi Lift Coklat	14	Buah	31-12-99	8.400.000	8	1.050.000	8.400.000	-
13	Cardex Merk Datascrip	1	Buah	17-08-00	500.000	8	62.500	500.000	-
14	Cardex	6	Buah	12-03-01	3.000.000	8	375.000	3.000.000	-
15	Cash Box 1B-30	2	Buah	04-04-01	720.000	8	90.000	720.000	-
16	Kursi Putar Isebel	12	Buah	05-04-01	1.320.000	8	165.000	1.320.000	-
17	Ac National	4	Unit	27-06-01	24.000.000	8	3.000.000	24.000.000	-
18	Filling Cabinet Acro	2	Buah	28-03-02	4.702.000	8	587.750	4.702.000	-
19	Ac Type Fdt	1	Unit	30-11-02	8.500.000	8	1.062.500	8.500.000	-
20	Filing Cabinet Chubb	1	Buah	24-12-02	9.500.000	8	1.187.500	9.500.000	-
21	Felling Cab. Acroe	3	Buah	10-01-03	7.053.000	8	881.625	7.053.000	-
22	Felling Cab.Acroe	1	Buah	15-01-03	2.351.000	8	293.875	2.351.000	-
23	Filling Cabinet	2	Buah	15-02-03	4.702.000	8	587.750	4.702.000	-
24	Filing Cabinet Acroe	1	Buah	12-01-04	2.069.600	8	258.700	2.069.600	-
25	Felling Cabinet	3	Buah	18-06-04	8.883.000	8	1.110.375	8.883.000	-
26	Ac National Cs751Lg	1	Buah	08-05-06	1.900.000	8	237.500	1.900.000	-
27	Rak Panjang	7	Buah	01-12-06	5.200.000	8	650.000	5.200.000	-
28	Filing Cabinet Chubb (4 Laci)	1	Unit	05-06-08	8.750.000	8	1.093.750	8.750.000	-
29	AC Split "DAIKIN"	2	Unit	30-03-10	9.805.000	8	1.225.625	9.805.000	-
30	Pemadam Api "APRON" (3,5 kg)	4	Unit	06-12-10	2.000.000	8	250.000	2.000.000	-
31	AC Split "DAIKIN" 1 PK	3	Unit	08-01-11	11.130.000	8	1.391.250	11.130.000	-
32	AC Split "DAIKIN" 1 PK	1	Unit	09-07-11	3.600.000	8	450.000	3.600.000	-
33	AC Split "DAIKIN" 1 PK	1	Unit	04-10-11	3.600.000	8	450.000	3.600.000	-
34	AC Split "DAIKIN" 1 PK & ¾ PK	2	Unit	04-10-11	7.100.000	8	887.500	7.100.000	-
35	AC Split "DAIKIN" 1 PK	1	Unit	14-12-11	3.750.000	8	468.750	3.750.000	-
36	Filing Cabinet Acroe "4 Laci"	2	Unit	25-02-12	5.270.000	8	658.750	5.270.000	-
37	AC Split "DAIKIN"	22	Unit	19-12-12	90.876.923	8	11.359.615	90.876.923	-
38	Ruang Khasanah dan Perlengkapan	1	Unit	20-02-13	75.000.000	8	9.375.000	75.000.000	-
39	AC Split "DAIKIN" 1 PK	1	Unit	15-04-13	2.540.000	8	317.500	2.540.000	-
40	Mobile File Azka 10-22	1	Unit	17-04-13	30.745.000	8	3.843.125	30.745.000	-
41	AC SHARP 1 PK	1	Unit	01-10-14	1.000.000	8	125.000	1.000.000	-
42	Genset Perkins 80 KVA	1	Unit	42.738,00	160.000.000	8	20.000.000	160.000.000	-
43	AC Daikin 2 PK	1	Unit	28/11/17	8.985.000	8	1.123.125	8.985.000	-
44	AC Split Daikin 2 PK	1	Unit	05/12/18	9.160.000	8	1.145.000	8.110.417	1.049.583
45	AC Daikin Thailand 1,5PK	1	Unit	10/08/20	5.140.000	8	642.500	3.480.208	1.659.792
46	Rak Arsip Panjang 140	3	Unit	26/11/20	5.700.000	8	712.500	3.681.250	2.018.750
47	Rak Arsip P 140	1	Unit	08/12/20	1.750.000	8	218.750	1.111.979	638.021
48	Rak Arsip P 115	2	Unit	08/12/20	3.000.000	8	375.000	1.906.250	1.093.750
49	AC Daikin Thailand 2PK	1	Unit	24/01/22	7.700.000	8	962.500	3.850.000	3.850.000
50	AC Daikin Thailand 1,5 PK	1	Unit	10/02/22	9.725.000	8	1.215.625	4.761.198	4.963.802
51	AC Daikin Thailand 1,5 PK	1	Unit	10/02/22	8.942.500	8	1.117.813	4.378.099	4.564.401
52	AC Gree 2 PK	1	Unit	14/03/25	11.290.000	8	1.411.250	1.176.042	10.113.958
53	Suzuki Ertiga GL AT	1	Unit	44.046,00	214.000.000	8	26.750.000	144.895.833	69.104.167
54	Minibus Daihatsu "Gran Max" (Classic Silver)	1	Unit	25/11/20	162.200.000	8	20.275.000	104.754.167	57.445.833
55	Wuling Binquo EV 410	1	Unit	30/01/24	378.000.000	8	47.250.000	94.500.000	283.500.000
56	Wuling Binquo E260R	1	Unit	14/03/24	332.000.000	8	41.500.000	76.083.333	255.916.667
57	Chery Omoda E5	1	Unit	27/03/24	503.800.000	8	62.975.000	115.454.167	388.345.833
58	Suzuki S-Presso	2	Unit	29/11/24	338.000.000	8	42.250.000	49.291.667	288.708.333
59	AC Split "DAIKIN" 1,5 PK	1	Unit	29-04-13	4.657.000	8	582.125	4.657.000	-
60	AC Daikin Thailand 2PK	1	Unit	20/11/25	7.500.000	8	937.500	156.250	7.343.750
61	AC Daikin Thailand 1,5PK	1	Unit	02/12/19	5.512.500	8	689.063	4.191.797	1.320.703
Total					2.593.444.523		324.180.565	1.211.807.179	1.381.637.344
Total Inventaris					5.704.109.444		1.101.846.796	4.052.280.328	1.651.829.116
Total Aset Tetap dan Inventaris					12.771.714.894		1.386.444.068	8.144.387.241	4.627.327.654

PT BPR WELERI MAKMUR - WELERI
DAFTAR ASET TETAP DAN INVENTARIS
PER 31 DESEMBER 2025
(Dinyatakan dalam rupiah penuh)

No.	Nama Aset	Qty	Satuan	Perolehan			Umur (Th)	Penyst 1 tahun	Akm. Penyusutan s/d 2025	Nilai Buku Tahun 2025
				Tanggal	TARIF	Nilai (Rp)				
TANAH DAN BANGUNAN										
1	Tanah Weleri	1		06/07/05	5%	653.300.000	20	-	-	653.300.000
2	Gedung	1		30/06/15	5%	1.601.753.300	20	80.087.665	847.594.203	754.159.097
3	Tanah	1		27/12/18	5%	547.000.000	20	-	-	547.000.000
4	Gedung	1		27/12/18	5%	200.000.000	20	10.000.000	70.833.332	129.166.668
JUMLAH						3.002.053.300			918.427.534	2.083.625.766
KELOMPOK I										
1	SOFA TAMU	1	BH	31/12/1989	25%	235.000	4	58.750	234.999	1
2	KURSI PLASTIK	9	BH	31/12/1989	25%	44.000	4	11.000	43.999	1
3	MEJA SATU BIRO	1	BH	31/12/1989	25%	500.000	4	125.000	499.999	1
4	MEJA SETENGAH BIRO	7	BH	31/12/1989	25%	700.000	4	175.000	699.999	1
5	ALMARI ARSIP	1	BH	31/12/1989	25%	125.000	4	31.250	124.999	1
6	MEJA KASIR BESAR	1	BH	31/12/1989	25%	450.000	4	112.500	449.999	1
7	MEJA TULIS	3	BH	31/12/1991	25%	300.000	4	75.000	299.999	1
8	ALMARI ARSIP	4	BH	31/12/1991	25%	250.000	4	62.500	249.999	1
9	ALMARI BUKU	2	BH	31/12/1991	25%	225.000	4	56.250	224.999	1
10	ALMARI TANGGUNG	1	BH	31/12/1991	25%	80.000	4	20.000	79.999	1
11	BANGKU	1	BH	31/12/1991	25%	39.000	4	9.750	38.999	1
12	ALMARI ES SANYO MODEL SR 148	1	BH	31/12/1992	25%	325.000	4	81.250	324.999	1
13	MEJA TULIS	1	BH	31/12/1994	25%	65.000	4	16.250	64.999	1
14	ALMARI	1	BH	31/12/1994	25%	50.000	4	12.500	49.999	1
15	ALMARI ARSIP 12 PINTU	1	BH	31/12/1999	25%	3.000.000	4	750.000	2.999.999	1
16	MESIN HITUNG UANG	1	BH	31/12/1999	25%	21.000.000	4	5.250.000	20.999.999	1
17	MESIN FAX RICOH	1	BH	31/12/1999	25%	1.500.000	4	375.000	1.499.999	1
18	PRINTER EPSON	1	BH	31/12/1999	25%	1.250.000	4	312.500	1.249.999	1
19	UPS 1.000 WATT	1	BH	31/12/2000	25%	2.000.000	4	500.000	1.999.999	1
20	ALMARI CRADENSA	1	BH	31/12/2000	25%	750.000	4	187.500	749.999	1
21	ALMARI KOTAK	1	BH	31/12/2000	25%	400.000	4	100.000	399.999	1
22	COUNTER BESAR	1	BH	31/12/2000	25%	1.500.000	4	375.000	1.499.999	1
23	MEJA TULIS	1	BH	31/12/2001	25%	500.700	4	125.175	500.699	1
24	PRINTER EPSON LQ2180	1	BH	17/02/2004	25%	4.400.000	4	1.100.000	4.399.999	1
25	ALMARI BUKU	1	BH	20/02/2004	25%	1.375.000	4	343.750	1.374.999	1
26	WIRELESS CAMERA REC	1	BH	15/01/2005	25%	2.189.990	4	547.498	2.189.989	1
27	KOMP.PC THINK A51 P4	1	BH	21/02/2006	25%	7.412.000	4	1.853.000	7.411.999	1
28	CPU SIMBADA C SERIES E2140	3	BH	22/08/2007	25%	7.620.000	4	1.905.000	7.619.999	1
29	CPU SIMBADA C SERIES E2140	1	BH	30/08/2007	25%	2.540.000	4	635.000	2.539.999	1
30	CPU SIMBADA C SERIES E2140	1	BH	14/09/2007	25%	2.540.000	4	635.000	2.539.999	1
31	PRINTER EPSON LQ 2180	1	BH	02/11/2007	25%	2.300.000	4	575.000	2.299.999	1
32	CPU SIMBADA C SERIES E2140	1	BH	05/09/2008	25%	2.255.000	4	563.750	2.254.999	1
33	PRINTER EPSON LQ 2180	1	BH	15/09/2008	25%	5.465.000	4	1.366.250	5.464.999	1
34	PASBOOK PRINTER	1	UNIT	10/11/2008	25%	2.500.000	4	625.000	2.499.999	1
35	PASBOOK PRINTER	1	UNIT	14/02/2009	25%	2.500.000	4	625.000	2.499.999	1
36	KOMPUTER CORE 2 DUO E7500	1	UNIT	29/08/2009	25%	4.100.000	4	1.025.000	4.099.999	1
37	UPS PROLINK	3	UNIT	02/10/2009	25%	1.470.000	4	367.500	1.469.999	1
38	CPU INTEL CORE DUO	1	BH	13/01/2010	25%	2.875.000	4	718.750	2.874.999	1
39	CAMERA DIGITAL KODAK	3		15/01/2010	25%	3.696.000	4	924.000	3.695.999	1
40	MESIN FINGER PRINT T88 (ABSENSI)	1	UNIT	26/05/2010	25%	2.800.000	4	700.000	2.799.999	1
41	FAX PANASONIC 983	1	BH	28/09/2010	25%	1.006.000	4	251.500	1.005.999	1
42	KOMPUTER E7500	1	BH	21/12/2011	25%	4.895.000	4	1.223.750	4.894.999	1
43	PRINTER LQ 2190	1	BH	23/05/2012	25%	6.075.000	4	1.518.750	6.074.999	1
44	SCANJET 8300 SCANNER	1	BH	19/07/2012	25%	4.748.000	4	1.187.000	4.747.999	1
45	CCTV ANGGREK	1	UNIT	23/07/2012	25%	12.643.900	4	3.160.975	12.643.899	1
46	LAPTOP LENOVO	1	BH	03/06/2013	25%	4.885.000	4	1.221.250	4.884.999	1
47	KOMPUTER CORE i3	1	UNIT	22/07/2013	25%	6.435.000	4	1.608.750	6.434.999	1
48	PASBOOK PRINTER A03	1	UNIT	30/09/2013	25%	2.800.000	4	700.000	2.799.999	1
49	MESIN FINGER PRINT (ABSENSI)	1	UNIT	13/03/2014	25%	2.175.000	4	543.750	2.174.999	1
50	SAMSUNG GALAXY TAB	1	UNIT	15/03/2014	25%	3.140.000	4	785.000	3.139.999	1
51	LAPTOP LENOVO	1	UNIT	24/05/2014	25%	5.595.000	4	1.398.750	5.594.999	1
52	UPS BX800CI	1	UNIT	07/06/2014	25%	1.070.000	4	267.500	1.069.999	1
53	PRINTER PASSBOOK	2	UNIT	26/11/2014	25%	4.000.000	4	1.000.000	3.999.999	1
54	SOFA TAMU 4 SHEAT	2	BH	23/03/2015	25%	4.650.000	4	1.162.500	4.649.999	1
55	LAPTOP LENOVO G4070	2	BH	25/05/2015	25%	12.386.000	4	3.096.500	12.385.999	1
56	MEJA PRINTER	1	UNIT	25/06/2015	25%	1.200.000	4	300.000	1.199.999	1
57	MEJA BROSUR	1	BH	25/06/2015	25%	1.680.000	4	420.000	1.679.999	1
58	MEJA KABID	1	BH	25/06/2015	25%	1.700.000	4	425.000	1.699.999	1
59	MEJA PENGIKATAN	1	BH	25/06/2015	25%	1.700.000	4	425.000	1.699.999	1
60	MEJA CS DAN PENYEKAT	1	UNIT	25/06/2015	25%	6.900.000	4	1.725.000	6.899.999	1
61	MEJA COUNTER TELLER	1	BH	25/06/2015	25%	9.000.000	4	2.250.000	8.999.999	1
62	BACKDROP TELLER	1	BH	25/06/2015	25%	14.400.000	4	3.600.000	14.399.999	1
63	VERTICAL BLIND(ONA GORDEN)	1	BH	30/06/2015	25%	8.539.471	4	2.134.868	8.539.470	1
64	NEON BOX	1	BH	30/06/2015	25%	15.000.000	4	3.750.000	14.999.999	1
65	ALMARI BAWAH TANGGA	1	UNIT	11/09/2015	25%	13.000.000	4	3.250.000	12.999.999	1
66	ALMARI DAPUR (KITCHEN SET)	1	UNIT	11/09/2015	25%	3.000.000	4	750.000	2.999.999	1
67	PRINTER HP 1102	1	UNIT	23/01/2016	25%	1.020.000	4	255.000	1.019.999	1
68	VERTICAL BLIND(ONA GORDEN)	1	BH	10/05/2016	25%	4.367.495	4	1.091.874	4.367.494	1
69	HP LENOVO P4UB PL	3	BH	22/10/2016	25%	9.150.000	4	2.287.500	9.149.999	1
70	MESIN HITUNG UANG STAN NCL	1	BH	25/03/2017	25%	12.500.000	4	3.125.000	12.499.999	1
71	Printer Scan Epson L360	1	BH	18/08/2017	25%	2.070.000	4	517.500	2.069.999	1
72	Mesin Penghancur kertas	1	UNIT	09/11/2017	25%	2.450.000	4	612.500	2.449.999	1
73	Card Reader API ONE	1	UNIT	10/07/2018	25%	3.900.000	4	975.000	3.899.999	1
74	DVR & KAMERA CCTV	1	BUAH	10/08/2018	25%	4.110.000	4	1.027.500	4.109.999	1
75	ARTECH 120 DR	1	UNIT	11/08/2018	25%	2.320.000	4	580.000	2.319.999	1
76	Scan HP AZUS	1	UNIT	18/12/2018	25%	1.989.000	4	497.250	1.988.999	1
77	CAMERA LOGITECH	1	UNIT	25/05/2019	25%	3.276.170	4	819.043	3.276.169	1
78	TV COOCA 40"	1	UNIT	15/06/2019	25%	2.425.000	4	606.250	2.424.999	1
79	Card Reader API ONE	1	UNIT	18/07/2019	25%	3.900.000	4	975.000	3.899.999	1
80	HP SAMSUNG A11	1	UNIT	25/08/2020	25%	1.925.000	4	481.250	1.924.999	1
81	LAPTOP LENOVO IP3	3	UNIT	28/10/2021	25%	33.450.000	4	8.362.500	33.449.999	1

PT BPR WELERI MAKMUR - WELERI
DAFTAR ASET TETAP DAN INVENTARIS
PER 31 DESEMBER 2025
(Dinyatakan dalam rupiah penuh)

Lampiran 1.10

No.	Nama Aset	Qty	Satuan	Perolehan			Umur (Th)	Penyst 1 tahun	Akm. Penyusutan s/d 2025	Nilai Buku Tahun 2025
				Tanggal	TARIF	Nilai (Rp)				
82	TV SHARP ANDROID 32"	1	UNIT	12/01/2023	25%	2.800.000	4	700.000	2.100.000	700.000
83	LAPTOP ASUS	1	Unit	09/06/2023	25%	10.350.000	4	2.587.500	6.684.375	3.665.625
84	MICROPHONE	1	UNIT	20/09/2023	25%	1.740.000	4	435.000	1.015.000	725.000
85	SCANNERPHONE	1	UNIT	18/10/2023	25%	1.899.000	4	474.750	1.068.188	830.813
86	LAPTOP HP	1	UNIT	17/12/2018	25%	7.900.000	4	1.975.000	7.899.999	1
87	PRINTER EPSON PSC L3210	1	UNIT	14/08/2024	25%	2.235.000	4	558.750	791.563	1.443.438
88	DVR CCTV HIKVISION 8 CH	1	UNIT	15/10/2024	25%	1.800.000	4	450.000	562.500	1.237.500
89	PRINTER PASSBOOK PLQ-35	1	UNIT	28/04/2025	25%	7.350.000	4	1.837.500	1.378.125	5.971.875
90	PRINTER L3210	1	Unit	06/08/2025	25%	2.150.000	4	537.500	223.958	1.926.042
91	LUKISAN IKAN	1	Unit	31/12/1999	25%	3.500.000	4	875.000	3.499.999	1
92	TANGGA BK 2 M	1	UNIT	14/11/2016	25%	600.000	4	150.000	599.999	1
93	MESIN FAX PANASONIC KXFT981	1	UNIT	04/07/2009	25%	1.100.000	4	275.000	1.099.999	1
94	KOMPUTER CORE 2 DUO E7500	2	uNIT	27/09/2010	25%	8.850.000	4	2.212.500	8.849.999	1
95	PRINTER LX 300	1	UNIT	27/09/2010	25%	1.565.000	4	391.250	1.564.999	1
96	MEJA TULIS	4	UNIT	12/10/2010	25%	5.400.000	4	1.350.000	5.399.999	1
97	PASBOOK PRINTER	1	UNIT	06/12/2010	25%	4.000.000	4	1.000.000	3.999.999	1
98	MESIN HITUNG UANG	1	UNIT	24/04/2012	25%	3.915.000	4	978.750	3.914.999	1
99	NOTEBOOK ACER	1	UNIT	01/09/14	25%	5.140.000	4	1.285.000	5.139.999	1
100	PRINTER EPSON L210	1	UNIT	01/09/14	25%	1.890.000	4	472.500	1.889.999	1
101	MESIN FINGER PRINT (ABSENSI)	1	UNIT	15/12/14	25%	2.200.000	4	550.000	2.199.999	1
102	KAMERA CCTV	1	UNIT	21/09/16	25%	3.050.000	4	762.500	3.049.999	1
103	Scan HP AZUS	1	UNIT	18/12/18	25%	1.989.999	4	497.250	1.988.999	1
104	Card Reader API ONE	1	UNIT	11/07/19	25%	3.900.000	4	975.000	3.899.999	1
105	ARTECH AR120	1	UNIT	22/12/20	25%	2.145.000	4	536.250	2.144.999	1
106	LAPTOP LENOVO IP3	1	UNIT	28/10/21	25%	11.150.000	4	2.787.500	11.149.999	1
107	UPS APC 1000 VA	1	UNIT	15/05/23	25%	1.400.000	4	350.000	933.333	466.667
108	MICROPHONE	1	UNIT	20/09/2023	25%	1.740.000	4	435.000	1.015.000	725.000
109	GENERATOR OSHIMA	1	UNIT	15/10/2024	25%	11.650.000	4	2.912.500	3.640.625	8.009.375
110	LAPTOP ASUS TUF	1	UNIT	28/04/2025	25%	11.500.000	4	2.875.000	2.156.250	9.343.750
111	KOMPUTER CORE 2 DUO	2	UNIT	02/12/10	25%	10.150.000	4	2.537.500	10.149.999	1
112	PRINTER EPSON LX300	1	UNIT	03/12/10	25%	1.565.000	4	391.250	1.564.999	1
113	MESIN FAKS PANASONIC	1	UNIT	08/12/10	25%	1.056.000	4	264.000	1.055.999	1
114	MEJA TULIS	4	BUAH	30/12/10	25%	5.400.000	4	1.350.000	5.399.999	1
115	PASBOOK PRINTER	2	BUAH	23/11/11	25%	8.000.000	4	2.000.000	7.999.999	1
116	NOTEBOOK ACER	1	BUAH	27/04/09	25%	8.375.000	4	2.093.750	8.374.999	1
117	PRINTER EPSON L210	1	BUAH	01/09/14	25%	1.890.000	4	472.500	1.889.999	1
118	MESIN FINGER PRINT (ABSENSI)	1	BUAH	15/12/14	25%	2.200.000	4	550.000	2.199.999	1
119	KAMERA CCTV	1	BUAH	08/05/15	25%	3.310.000	4	827.500	3.309.999	1
120	MESIN HITUNG UANG	1	BUAH	26/10/15	25%	2.106.000	4	526.500	2.105.999	1
121	ASUS ZENPHONE LAZER 2	1	BUAH	29/07/17	25%	2.400.000	4	600.000	2.399.999	1
122	Scan HP AZUS	1	UNIT	18/12/18	25%	1.989.999	4	497.250	1.988.999	1
123	Card Reader API ONE	1	BUAH	11/07/19	25%	3.900.000	4	975.000	3.899.999	1
124	ARTECH AR120	1	BUAH	22/12/20	25%	2.145.000	4	536.250	2.144.999	1
125	MICROPHONE	1	BUAH	20/09/2023	25%	1.740.000	4	435.000	1.015.000	725.000
126	CCTV HIKVISION	1	UNIT	18/10/2023	25%	2.615.000	4	653.750	1.470.938	1.144.063
127	GENERATOR OSHIMA	1	UNIT	15/10/2024	25%	11.650.000	4	2.912.500	3.640.625	8.009.375
128	LAPTOP ASUS TUF	1	BUAH	28/4/2025	25%	11.500.000	4	2.875.000	2.156.250	9.343.750
129	PASBOOK PRINTER	1	BUAH	31/12/99	25%	1.350.000,00	4	337.500	1.349.999	1
130	PEMADAM KEBAKARAN CHUBB	1	UNIT	31/12/99	25%	1.000.000,00	4	250.000	999.999	1
131	MEJA COUNTER	5	BUAH	31/05/11	25%	6.750.000,00	4	1.687.500	6.749.999	1
132	MESIN HITUNG UANG	1	BUAH	30/07/11	25%	1.950.000,00	4	487.500	1.949.999	1
133	MESIN FAKS PANASONIC	1	UNIT	30/07/11	25%	1.050.000,00	4	262.500	1.049.999	1
134	PASBOOK PRINTER	1	BUAH	04/10/2011	25%	4.000.000,00	4	1.000.000	3.999.999	1
135	KOMPUTER E7500 ASUS	2	UNIT	04/10/2011	25%	6.600.000,00	4	1.650.000	6.599.999	1
136	PRINTER LX 300 +	1	UNIT	04/10/2011	25%	1.525.000,00	4	381.250	1.524.999	1
137	LAPTOP LENOVO	1	BUAH	13/12/2013	25%	4.345.000,00	4	1.086.250	4.344.999	1
138	MESIN FINGER PRINT (ABSENSI)	1	UNIT	13/03/2014	25%	2.175.000,00	4	543.750	2.174.999	1
139	SAMSUNG GALAXY TAB	1	BUAH	17/04/2014	25%	3.086.000,00	4	771.500	3.085.999	1
140	NOTEBOOK ACER	1	BUAH	01/09/2014	25%	5.140.000,00	4	1.285.000	5.139.999	1
141	PRINTER EPSON L210	1	UNIT	01/09/2014	25%	1.890.000,00	4	472.500	1.889.999	1
142	SAMSUNG GALAXY TAB	1	UNIT	07/07/2015	25%	2.560.000,00	4	640.000	2.559.999	1
143	KAMERA CCTV	1	UNIT	21/09/2016	25%	3.050.000,00	4	762.500	3.049.999	1
144	Scan HP AZUS	1	UNIT	18/12/2018	25%	1.989.000,00	4	497.250	1.988.999	1
145	Card Reader API ONE	1	BUAH	11/07/2019	25%	3.900.000,00	4	975.000	3.899.999	1
146	MESIN HITUNG ZSA 2710	1	BUAH	10/02/2020	25%	2.300.000,00	4	575.000	2.299.999	1
147	ARTECH AR120	1	BUAH	22/12/2020	25%	2.145.000,00	4	536.250	2.144.999	1
148	LAPTOP LENOVO IP3	1	UNIT	28/10/2021	25%	11.150.000,00	4	2.787.500	11.149.999	1
149	MICROPHONE	1	UNIT	20/09/2023	25%	1.740.000,00	4	435.000	1.015.000	725.000
150	GENERATOR OSHIMA	1	UNIT	15/10/2024	25%	11.650.000,00	4	2.912.500	3.640.625	8.009.375
151	MEJA BROSUR	1	UNIT	30/04/15	25%	1.680.000,00	4	420.000	1.679.999	1
152	MEJA CS	1	UNIT	30/04/2015	25%	3.400.000,00	4	850.000	3.399.999	1
153	MEJA TELLER	2	UNIT	30/04/2015	25%	9.000.000,00	4	2.250.000	8.999.999	1
154	BACKDROP TELLER	1	UNIT	30/04/2015	25%	14.850.000,00	4	3.712.500	14.849.999	1
155	MESIN FAX	1	UNIT	30/04/2015	25%	1.356.000,00	4	339.000	1.355.999	1
156	MESIN HITUNG UANG	1	UNIT	30/04/2015	25%	2.160.000,00	4	540.000	2.159.999	1
157	PRINTER	1	UNIT	30/04/2015	25%	2.250.000,00	4	562.500	2.249.999	1
158	UPS	1	UNIT	30/04/2015	25%	1.900.000,00	4	475.000	1.899.999	1
159	PRINTER	1	UNIT	30/04/2015	25%	2.000.000,00	4	500.000	1.999.999	1
160	MESIN FINGER PRINTER	1	UNIT	08/05/2015	25%	2.250.000,00	4	562.500	2.249.999	1
161	KAMERA CCTV	1	UNIT	11/05/2015	25%	5.394.500,00	4	1.348.625	5.394.499	1
162	LAPTOP LENOVO G4070	1	UNIT	25/05/2015	25%	6.193.000,00	4	1.548.250	6.192.999	1
163	PRINTER EPSON L210	1	UNIT	25/05/2015	25%	2.300.000,00	4	575.000	2.299.999	1
164	PRINTER EPSON LX310	1	UNIT	25/05/2015	25%	2.010.000,00	4	502.500	2.009.999	1
165	SAMSUNG GALAXY TAB 3	1	UNIT	26/01/2016	25%	1.675.000,00	4	418.750	1.674.999	1
166	AZUS ZENPHONE LAZER 2	1	UNIT	07/12/2016	25%	2.495.000,00	4	623.750	2.494.999	1
167	Scan HP AZUS	1	UNIT	18/12/2018	25%	1.989.000,00	4	497.250	1.988.999	1
168	Card Reader API ONE	1	UNIT	11/07/2019	25%	3.900.000,00	4	975.000	3.899.999	1
169	ARTECH AR120	1	UNIT	22/12/2020	25%	2.145.000,00	4	536.250	2.144.999	1
170	CCTV HIKVISION	1	UNIT	8/6/2023	25%	2.180.000,00	4	545.000	1.407.917	772.083
171	MICROPHONE	1	UNIT	20/09/2023	25%	1.740.000,00	4	435.000	1.015.000	725.000
172	GENERATOR OSHIMA	1	UNIT	15/10/2024	25%	11.650.000,00	4	2.912.500	3.640.625	8.009.375
173	LAPTOP AZUS	1	UNIT	06/08/2025	25%	11.550.000,00	4	2.887.500	1.203.125	10.346.875
174	ROUTER GSM	1	UNIT	07/11/2025	25%	1.900.000,00	4	475.000	79.167	1.820.833

PT BPR WELERI MAKMUR - WELERI
DAFTAR ASET TETAP DAN INVENTARIS
PER 31 DESEMBER 2025
(Dinyatakan dalam rupiah penuh)

Lampiran 1.11

No.	Nama Aset	Qty	Satuan	Perolehan			Umur (Th)	Penyyst 1 tahun	Akm. Penyusutan s/d 2025	Nilai Buku Tahun 2025
				Tanggal	TARIF	Nilai (Rp)				
JUMLAH KELOMPOK I						721.014.226		180.253.557	636.338.263	84.675.964
KELOMPOK II										
1	ALMARI BESI CHUBB	1	BH	31/12/1989	12,5%	3.044.000	8	380.500	3.043.999	1
2	KURSI CHITOSE	1	BH	31/12/1989	12,5%	360.000	8	45.000	359.999	1
3	FIRE PRINT FILLING CHUBB	1	BH	31/12/1990	12,5%	2.288.575	8	286.072	2.288.574	1
4	FILLING CABINET ACROE	1	BH	31/12/1990	12,5%	374.550	8	46.819	374.549	1
5	ALMARI MERK CHUBB	1	BH	31/12/1990	12,5%	2.288.575	8	286.072	2.288.574	1
6	ALMARI FILE MERK ACROE	1	BH	31/12/1995	12,5%	608.000	8	76.000	607.999	1
7	ALMARI FILE CHUBB	1	BH	31/12/1996	12,5%	2.918.500	8	364.813	2.918.499	1
8	ALMARI FILE ACROE	1	BH	31/12/1996	12,5%	598.650	8	74.831	598.649	1
9	KURSI BERODA	3	BH	31/12/1999	12,5%	1.800.000	8	225.000	1.799.999	1
10	CARDEX 10 LACI	1	BH	31/12/1999	12,5%	750.000	8	93.750	749.999	1
11	ALMARI ACROE	2	BH	31/12/1999	12,5%	2.300.000	8	287.500	2.299.999	1
12	FEELING KABINET	3	BH	31/12/1999	12,5%	3.450.000	8	431.250	3.449.999	1
13	CARDEX 10 LACI	2	BH	31/12/1999	12,5%	1.500.000	8	187.500	1.499.999	1
14	KURSI LIPAT CHITOSE	13	BH	23/03/2001	12,5%	1.875.000	8	234.375	1.874.999	1
15	KURSI PUTAR	12	BH	28/04/2003	12,5%	1.320.000	8	165.000	1.319.999	1
16	FELLING CABINET CHUBB	1	BH	11/01/2005	12,5%	11.000.000	8	1.375.000	10.999.999	1
17	KURSI TUNGGU	9	BH	08/12/2006	12,5%	1.425.000	8	178.125	1.424.999	1
18	FELLING CABINET ACCROE	1	BH	04/10/2011	12,5%	2.557.500	8	319.688	2.557.499	1
19	GENSET YAMAHA	1	BH	23/11/2011	12,5%	10.100.000	8	1.262.500	10.099.999	1
20	CASH BOX 8855	1	BH	24/06/2013	12,5%	1.790.000	8	223.750	1.789.999	1
21	KURSI HIGH POINT	1	BH	07/04/2015	12,5%	1.030.000	8	128.750	1.029.999	1
22	AC DAIKIN	9	BH	30/04/2015	12,5%	63.312.000	8	7.914.000	63.311.999	1
23	CANOPY KANTOR	1	UNIT	11/11/2015	12,5%	31.675.000	8	3.959.375	31.674.999	1
24	MESIN POMPA AIR	1	UNIT	18/05/2017	12,5%	2.400.000	8	300.000	2.399.999	1
25	MESIN POMPA AIR	1	BH	21/06/2018	12,5%	2.500.000	8	312.500	2.369.792	130.208
26	SUZUKI ALL NEW ERTIGA GL AT	1	UNIT	29/11/2024	12,5%	241.000.000	8	30.125.000	35.145.833	205.854.167
27	FELLING CABINET ACCROE	1	UNIT	24/03/2010	12,5%	2.250.000	8	281.250	2.249.999	1
28	AC DAIKIN	1	UNIT	08/01/2011	12,5%	3.720.000	8	465.000	3.719.999	1
29	AC SHARP	1	UNIT	13/09/2016	12,5%	3.500.000	8	437.500	3.499.999	1
30	KURSI ISEBEL	8	UNIT	13/12/2010	12,5%	1.080.000	8	135.000	1.079.999	1
31	AC DAIKIN	1	UNIT	11/03/2025	12,5%	3.720.000	8	465.000	3.719.999	1
32	PEMADAM API CHUBB	1	BH	31/12/1989	12,5%	118.800	8	14.850	118.799	1
33	ALMARI FILE ACROE	1	UNIT	31/12/1997	12,5%	576.675	8	72.084	576.674	1
34	AC DAIKIN	1	UNIT	01/10/2011	12,5%	3.750.000	8	468.750	3.749.999	1
35	FILLING CABINET LION	2	UNIT	12/05/2015	12,5%	3.630.000	8	453.750	3.629.999	1
36	BRANGKAS STALLION SERIES	1	UNIT	12/05/2015	12,5%	14.500.000	8	1.812.500	14.499.999	1
37	AC DAIKIN	1	UNIT	15/09/2025	12,5%	10.800.000	8	1.350.000	450.000	10.350.000
38	AC DAIKIN 2 PK	1	UNIT	11/11/2025	12,5%	10.410.000	8	1.301.250	216.875	10.193.125
JUMLAH KELOMPOK II						452.320.825		56.540.103	225.793.291	226.527.534
TOTAL						4.175.388.351		236.793.660	1.780.559.088	2.394.829.263

PT BPR WELERI MAKMUR - KUDUS
DAFTAR ASET TETAP DAN INVENTARIS
PER 31 DESEMBER 2025
(Dinyatakan dalam rupiah penuh)

Lampiran 1.12

No.	Nama Aset	Qty	Satuan	Perolehan			Umur (Th)	Penyst 1 tahun	Akm. Penyusutan s/d 2025	Nilai Buku Tahun 2025
				Tanggal	TARIF	Nilai (Rp)				
	TANAH DAN BANGUNAN									
1	Gedung SHGB 268	1	Unit	10/11/2022	5%	2.675.350.000	20	133.767.500	423.597.083	2.251.752.917
	JUMLAH					2.675.350.000		133.767.500	423.597.083	2.251.752.917
1	Komputer(LG & IBM)	2	buah	29/07/2004	25%	7.860.400	4	1.965.100	7.860.400	-
2	Fan	1	buah	29/07/2004	25%	155.000	4	38.750	155.000	-
3	Mesin Hitung Glory	1	buah	23/09/2004	25%	12.500.000	4	3.125.000	12.500.000	-
4	Lemari Slip	2	buah	24/09/2004	25%	930.000	4	232.500	930.000	-
5	Meja Kerja 1 Biro	1	buah	24/09/2004	25%	875.000	4	218.750	875.000	-
6	Meja Kayu Kecil	2	buah	24/09/2004	25%	325.000	4	81.250	325.000	-
7	Lemari Kecil LAJ	1	buah	24/09/2004	25%	300.000	4	75.000	300.000	-
8	Lemari Kecil Jaliteng	1	buah	24/09/2004	25%	290.000	4	72.500	290.000	-
9	Lemari Besar LAD	1	buah	24/09/2004	25%	400.000	4	100.000	400.000	-
10	Lemari Besar Arindah	1	buah	24/09/2004	25%	450.000	4	112.500	450.000	-
11	Meja Kerja 1/2 Biro	5	buah	24/09/2004	25%	1.650.000	4	412.500	1.650.000	-
12	Meja Tulis Abu - Abu	1	buah	05/10/2004	25%	350.000	4	87.500	350.000	-
13	Meja Komputer CS	3	buah	05/10/2004	25%	2.750.000	4	687.500	2.750.000	-
14	TV TOSHIBA 21'	1	buah	07/10/2004	25%	2.550.000	4	637.500	2.550.000	-
15	Validator Acroprint	1	buah	07/10/2004	25%	3.500.000	4	875.000	3.500.000	-
16	Lemari Buku	1	buah	03/02/2005	25%	470.000	4	117.500	470.000	-
17	Rak File	1	buah	17/11/2005	25%	592.000	4	148.000	592.000	-
18	Rak File	1	buah	24/11/2005	25%	340.000	4	85.000	340.000	-
19	Rak File	1	buah	25/11/2005	25%	295.000	4	73.750	295.000	-
20	Camera Digital Samsung	1	buah	12/12/2005	25%	1.056.000	4	264.000	1.056.000	-
21	CPU Pentium 4	1	buah	04/02/2006	25%	2.600.000	4	650.000	2.600.000	-
22	Filling Cabinet LION	3	buah	10/03/2006	25%	3.514.500	4	878.625	3.514.500	-
23	Telepon Panasonic PABX	6	buah	17/04/2006	25%	2.420.000	4	605.000	2.420.000	-
24	Rak File	1	buah	26/05/2006	25%	350.000	4	87.500	350.000	-
25	Meja Komputer Analis	2	buah	21/02/2007	25%	530.000	4	132.500	530.000	-
26	Komputer Admin & Teller	2	buah	01/03/2007	25%	3.200.000	4	800.000	3.200.000	-
27	Filling Cabinet Brother	2	buah	06/03/2007	25%	1.900.000	4	475.000	1.900.000	-
28	Kursi Tumpuk Isebel	2	buah	18/06/2007	25%	290.000	4	72.500	290.000	-
29	CPU Pentium 4 (CS)	2	buah	21/08/2007	25%	5.080.000	4	1.270.000	5.080.000	-
30	CPU Server	1	buah	14/09/2007	25%	2.540.000	4	635.000	2.540.000	-
31	Filling Cabinet Brother	2	buah	22/08/2008	25%	2.760.000	4	690.000	2.760.000	-
32	Kamera Digital M-PIX	1	buah	01/09/2008	25%	1.200.000	4	300.000	1.200.000	-
33	Printer EPSON LQ-2180	1	buah	04/09/2008	25%	5.500.000	4	1.375.000	5.500.000	-
34	UPS ICA CT.682 B	2	buah	21/01/2009	25%	3.900.000	4	975.000	3.900.000	-
35	Meja Tulis Jati	1	buah	01/05/2009	25%	950.000	4	237.500	950.000	-
36	Notebook ACER ASP	1	buah	24/07/2009	25%	6.325.000	4	1.581.250	6.325.000	-
37	UPS ICA	1	buah	20/01/2010	25%	920.000	4	230.000	920.000	-
38	Generator YAMAHA	1	buah	20/03/2010	25%	11.200.000	4	2.800.000	11.200.000	-
39	Filling Cabinet ACCROE	2	buah	24/03/2010	25%	4.500.000	4	1.125.000	4.500.000	-
40	Mesin Fingerprint	1	buah	25/05/2010	25%	2.800.000	4	700.000	2.800.000	-
41	Komputer LG LCD	1	buah	27/09/2010	25%	4.425.000	4	1.106.250	4.425.000	-
42	Sofa	2	unit	04/07/2013	25%	3.500.000	4	875.000	3.500.000	-
43	Komputer Labul	1	buah	22/07/2013	25%	6.435.000	4	1.608.750	6.435.000	-
44	Passbook IBM	1	buah	30/09/2013	25%	2.800.000	4	700.000	2.800.000	-
45	Laptop lenovo operasional	1	buah	14/12/2013	25%	4.345.000	4	1.086.250	4.345.000	-
46	Finger print	2	buah	13/03/2014	25%	4.350.000	4	1.087.500	4.350.000	-
47	Tab Samsung	2	buah	15/03/2014	25%	6.280.000	4	1.570.000	6.280.000	-
48	Tab Samsung	1	unit	17/04/2014	25%	3.086.000	4	771.500	3.086.000	-
49	Passbook IBM A-03	1	unit	14/08/2014	25%	2.000.000	4	500.000	2.000.000	-
50	Mesin hitung	1	buah	14/10/2014	25%	2.050.000	4	512.500	2.050.000	-
51	HD Eksternal	1	buah	18/10/2014	25%	1.192.000	4	298.000	1.192.000	-
52	Kursi chitose CS	6	buah	21/10/2014	25%	2.418.000	4	604.500	2.418.000	-
53	Printer Epson L210 CS	1	buah	27/10/2014	25%	1.975.000	4	493.750	1.975.000	-
54	UPS APC Act	1	unit	20/02/2015	25%	1.050.000	4	262.500	1.050.000	-
55	HD Eksternal	1	buah	31/08/2015	25%	1.525.000	4	381.250	1.525.000	-
56	Tab HP Samsung SM-T116 Black	1	unit	23/01/2016	25%	1.675.000	4	418.750	1.675.000	-
57	HD Eksternal	1	buah	17/02/2016	25%	1.510.000	4	377.500	1.510.000	-
58	Printer Epson L220 ANALIS	1	buah	22/02/2016	25%	2.200.000	4	550.000	2.200.000	-
59	Tab Lenovo PHAB Plus PB1 -770 M	1	buah	22/10/2016	25%	3.050.000	4	762.500	3.050.000	-
60	Tab Asus Zenfone 2 laser	2	buah	07/12/2016	25%	4.990.000	4	1.247.500	4.990.000	-
61	CPU + Windows 10 home	1	buah	08/12/2016	25%	5.310.000	4	1.327.500	5.310.000	-
62	Fax Panasonic	1	buah	29/05/2017	25%	1.725.000	4	431.250	1.725.000	-
63	Hardisk Eksternal	1	buah	06/07/2017	25%	2.500.000	4	625.000	2.500.000	-
64	Mesin Penghancur Kertas	1	buah	26/10/2017	25%	2.450.000	4	612.500	2.450.000	-
65	CPU	1	buah	12/02/2018	25%	4.300.000	4	1.075.000	4.300.000	-
66	SAMSUNG GLX G.7	1	buah	27/04/2018	25%	2.790.000	4	697.500	2.790.000	-
67	Card Reader API-ONE	1	buah	10/07/2018	25%	3.900.000	4	975.000	3.900.000	-
68	HD EXT WD.MYBOOK 3TB CCTV	1	buah	26/07/2018	25%	1.630.000	4	407.500	1.630.000	-
69	ARTECH AR 120 VOICE RECORDER	1	buah	11/08/2018	25%	2.320.000	4	580.000	2.320.000	-
70	ASUS ZENMAXPRO MI	2	buah	06/12/2018	25%	4.050.000	4	1.012.500	4.050.000	-
71	HP ASUS	2	buah	18/12/2018	25%	3.978.000	4	994.500	3.978.000	-
72	Camera Logitech	1	buah	25/05/2019	25%	3.276.170	4	819.043	3.276.170	-
73	TV COCAA 40'	1	buah	15/06/2019	25%	2.425.000	4	606.250	2.425.000	-
74	LAPTOP LENOVO - PINCA	1	buah	25/06/2019	25%	8.900.000	4	2.225.000	8.900.000	-
75	Card Reader	1	buah	11/07/2019	25%	3.900.000	4	975.000	3.900.000	-
76	Samsung Galaxi A3	1	buah	15/08/2019	25%	2.850.000	4	712.500	2.850.000	-
77	PASSBOOK WINCOR CABANG	1	buah	06/04/2020	25%	2.200.000	4	550.000	2.200.000	-
78	HP SAMSUNG A.11 ANALIS KM	1	buah	18/09/2020	25%	1.900.000	4	475.000	1.900.000	-
79	LEMARI ES 2 PINTU SHARP	1	buah	22/09/2016	25%	1.250.000	4	312.500	1.250.000	-
80	CPU INTEL CORE I5 - AMU	1	buah	02/10/2020	25%	6.600.000	4	1.650.000	6.600.000	-

PT BPR WELERI MAKMUR - KUDUS
DAFTAR ASET TETAP DAN INVENTARIS
PER 31 DESEMBER 2025
(Dinyatakan dalam rupiah penuh)

Lampiran 1.13

No.	Nama Aset	Qty	Satuan	Perolehan			Umur (Th)	Penyst 1 tahun	Akm. Penyusutan s/d 2025	Nilai Buku Tahun 2025
				Tanggal	TARIF	Nilai (Rp)				
81	HP SAMSUNG GALAXY A02S 4/64GB	2	buah	24/05/2021	25%	3.800.000	4	950.000	3.800.000	-
82	PRINTER EPSON L3110-CS CABANG	1	buah	02/08/2021	25%	2.380.000	4	595.000	2.380.000	-
83	LED TV LG 32" CAB.KUDUS	1	buah	13/08/2021	25%	3.170.000	4	792.500	3.170.000	-
84	LAPTOP ASUS X415	2	buah	14/12/2021	25%	26.400.000	4	6.600.000	26.400.000	-
85	2 UNIT PC ASUS	2	buah	03/01/2022	25%	17.900.000	4	4.475.000	17.900.000	-
86	HD EXT 2TB CCTV	1	buah	07/09/2022	25%	1.120.000	4	280.000	933.333	186.667
87	PASSBOOK EPSON	1	buah	22/09/2022	25%	7.500.000	4	1.875.000	6.250.000	1.250.000
88	HD EXT 2TB CCTV	1	buah	11/10/2022	25%	1.120.000	4	280.000	910.000	210.000
89	HD EXT 2TB	1	buah	25/10/2022	25%	1.125.000	4	281.250	914.063	210.938
90	CCTV GEDUNG SHGB 268	1	buah	10/11/2022	25%	7.000.000	4	1.750.000	5.541.667	1.458.333
91	HD EXT 2TB CCTV	1	buah	21/11/2022	25%	1.130.000	4	282.500	894.583	235.417
92	MEJA MEETING	1	Buah	21/11/2022	25%	12.000.000	4	3.000.000	9.500.000	2.500.000
93	AC DAIKIN	2	buah	28/12/2022	25%	7.900.000	4	1.975.000	6.089.583	1.810.417
94	HARDISK EKS 1 TB	1	buah	28/12/2022	25%	1.030.000	4	257.500	793.958	236.042
95	TV TLC 40 INCH	1	buah	02/01/2023	25%	3.600.000	4	900.000	2.700.000	900.000
96	HARDISK EKS 2 TB	1	buah	02/01/2023	25%	1.140.000	4	285.000	855.000	285.000
97	AC DAIKIN RUANG IC	1	buah	06/01/2023	25%	3.950.000	4	987.500	2.962.500	987.500
98	HARDISK 2 TB CCTV	1	buah	03/02/2023	25%	1.140.000	4	285.000	831.250	308.750
99	HARDISK EKSTERNAL	1	buah	03/03/2023	25%	1.700.000	4	425.000	1.204.167	495.833
100	HARDISK EKSTERNAL	1	buah	22/05/2023	25%	1.660.000	4	415.000	1.106.667	553.333
101	Mesin Hitung Top counter	1	buah	30/07/2011	25%	1.950.000	4	487.500	1.950.000	-
102	Meja Kerja 1/2 Biro	5	buah	29/07/2004	25%	5.000.000	4	1.250.000	5.000.000	-
103	Komputer Asus	2	buah	04/10/2011	25%	6.600.000	4	1.650.000	6.600.000	-
104	Meja Counter	4	buah	23/11/2011	25%	6.075.000	4	1.518.750	6.075.000	-
105	Passbook IBM	1	buah	23/11/2011	25%	4.000.000	4	1.000.000	4.000.000	-
106	Camera CCTV	8	buah	28/06/2012	25%	11.949.100	4	2.987.275	11.949.100	-
107	TV LED LG 22'	1	buah	16/08/2012	25%	1.444.150	4	361.038	1.444.150	-
108	Lenovo kas	1	buah	10/07/2013	25%	4.855.000	4	1.213.750	4.855.000	-
109	Passbook IBM A-03	1	Buah	30/04/2014	25%	2.000.000	4	500.000	2.000.000	-
110	Kursi Tunggu Kas	1	Buah	23/05/2014	25%	1.250.000	4	312.500	1.250.000	-
111	HD Eksternal	2	Buah	09/09/2016	25%	2.680.000	4	670.000	2.680.000	-
112	Camera CCTV Kaliwungu	1	Buah	06/05/2015	25%	2.600.000	4	650.000	2.600.000	-
113	Passbook	1	Buah	31/08/2017	25%	1.900.000	4	475.000	1.900.000	-
114	Hardisk (Kaliwungu)	1	Buah	18/09/2017	25%	1.375.000	4	343.750	1.375.000	-
115	SAMSUNG GLX G.7 prime AO	1	Buah	13/07/2018	25%	2.800.000	4	700.000	2.800.000	-
116	Card Reader	1	Buah	18/07/2019	25%	3.900.000	4	975.000	3.900.000	-
117	1 UNIT VOICE RECORDER	1	Buah	22/12/2020	25%	2.145.000	4	536.250	2.145.000	-
118	PRINTER EPSON KK KW	1	Buah	28/01/2021	25%	2.450.000	4	612.500	2.450.000	-
119	CCTV KK KLW	3	Buah	30/08/2021	25%	1.000.000	4	250.000	1.000.000	-
120	HD EXTERNAL 2 TB	1	Buah	28/12/2021	25%	1.040.000	4	260.000	1.040.000	-
121	1 UNIT PC ASUS	1	Buah	03/01/2022	25%	8.950.000	4	2.237.500	8.950.000	-
122	GENERATOR HONDA SECOND	1	Buah	03/01/2022	25%	5.000.000	4	1.250.000	5.000.000	-
123	1 UNIT UPS	1	Buah	12/09/2022	25%	1.400.000	4	350.000	1.166.667	233.333
124	HD EXTERNAL 2 TB	1	Unit	25/10/2022	25%	1.125.000	4	281.250	914.063	210.938
125	HD EXTERNAL	1	Unit	03/03/2023	25%	1.125.000	4	281.250	796.875	328.125
126	HD EXTERNAL	2	Unit	04/08/2023	25%	3.250.000	4	812.500	1.963.542	1.286.458
127	HD EXTERNAL	1	Unit	12/09/2023	25%	1.730.000	4	432.500	1.009.167	720.833
128	MICROPHONE	1	Unit	20/09/2023	25%	1.740.000	4	435.000	1.015.000	725.000
129	MICROPHONE	1	Unit	20/09/2023	25%	1.740.000	4	435.000	1.015.000	725.000
130	SCANNERPHONE ASUS	1	Unit	18/10/2023	25%	1.899.000	4	474.750	1.068.188	830.813
131	HD EXTERNAL	1	Unit	06/11/2023	25%	1.800.000	4	450.000	975.000	825.000
132	HD EXTERNAL	1	Unit	13/12/2023	25%	1.950.000	4	487.500	1.015.625	934.375
133	HD EXTERNAL	1	Unit	13/12/2023	25%	1.950.000	4	487.500	1.015.625	934.375
134	LAPTOP ASUS	1	Unit	21/12/2023	25%	11.500.000	4	2.875.000	5.989.583	5.510.417
135	LAPTOP ASUS	1	Unit	21/12/2023	25%	11.500.000	4	2.875.000	5.989.583	5.510.417
136	HD EXTERNAL	1	Unit	05/02/2024	25%	1.950.000	4	487.500	934.375	1.015.625
137	HD EXTERNAL	1	Unit	01/04/2024	25%	1.950.000	4	487.500	853.125	1.096.875
138	HD EXTERNAL	1	Unit	01/04/2024	25%	1.950.000	4	487.500	853.125	1.096.875
139	UPS APC	2	Unit	08/05/2024	25%	2.600.000	4	650.000	1.083.333	1.516.667
140	HD EXTERNAL	1	Unit	07/06/2024	25%	1.980.000	4	495.000	783.750	1.196.250
141	TANGGA TELESCOPIC	1	Unit	25/06/2024	25%	1.189.000	4	297.250	470.646	718.354
142	LAPTOP HP VICTUS	1	Unit	10/07/2024	25%	12.275.000	4	3.068.750	4.603.125	7.671.875
143	HD EXTERNAL	1	Unit	02/08/2024	25%	1.975.000	4	493.750	699.479	1.275.521
144	HD EXTERNAL	1	Unit	02/08/2024	25%	1.975.000	4	493.750	699.479	1.275.521
145	SCANNERPHONE SAMSUNG GALAX	1	Unit	28/08/2024	25%	1.899.000	4	474.750	672.563	1.226.438
146	HD EXTERNAL	1	Unit	17/09/2024	25%	1.950.000	4	487.500	650.000	1.300.000
147	HD EXTERNAL	1	Unit	11/10/2024	25%	1.950.000	4	487.500	609.375	1.340.625
148	MEJA MEETING	1	Unit	25/10/2024	25%	3.400.000	4	850.000	1.062.500	2.337.500
149	LAPTOP HP VICTUS GAMING	1	Unit	27/12/2024	25%	12.850.000	4	3.212.500	3.480.208	9.369.792
150	HD EXTERNAL	1	Unit	25/02/2025	25%	1.910.000	4	477.500	437.708	1.472.292
151	HD EXTERNAL	2	Unit	02/05/2025	25%	3.900.000	4	975.000	650.000	3.250.000
152	HD EXTERNAL	2	Unit	15/07/2025	25%	3.760.000	4	940.000	470.000	3.290.000
153	HD EXTERNAL	1	Unit	28/11/2025	25%	2.075.000	4	518.750	86.458	1.988.542
154	HD EXTERNAL	1	Unit	28/11/2025	25%	2.075.000	4	518.750	86.458	1.988.542
JUMLAH KELOMPOK 1						523.278.320		130.819.580	448.447.716	74.830.604
1	Felling Cabinet Acroe	2	buah	29/07/2004	12,5%	5.922.000	8	740.250	5.922.000	-
2	Felling Cabinet Acroe	1	buah	22/09/2004	12,5%	2.961.000	8	370.125	2.961.000	-
3	AC Split 1 PK(Midea)	1	buah	22/09/2004	12,5%	1.650.000	8	206.250	1.650.000	-
4	Lemari Besi Chubb	3	buah	23/09/2004	12,5%	33.000.000	8	4.125.000	33.000.000	-
5	Tabung Pemadam	2	buah	07/10/2004	12,5%	2.500.000	8	312.500	2.500.000	-
6	Felling Cabinet Brother	1	buah	04/06/2005	12,5%	675.000	8	84.375	675.000	-
7	Cabinet CHUBB	2	buah	23/11/2011	12,5%	9.000.000	8	1.125.000	9.000.000	-
8	Cashbox	1	Unit	25/06/2013	12,5%	1.790.000	8	223.750	1.790.000	-

PT BPR WELERI MAKMUR - KUDUS
DAFTAR ASET TETAP DAN INVENTARIS
PER 31 DESEMBER 2025
(Dinyatakan dalam rupiah penuh)

Lampiran 1.14

No.	Nama Aset	Qty	Satuan	Perolehan			Umur (Th)	Penyst 1 tahun	Akm. Penyusutan s/d 2025	Nilai Buku Tahun 2025
				Tanggal	TARIF	Nilai (Rp)				
9	RAK DISPLAY	1	unit	10/03/2018	12,5%	2.350.000	8	293.750	2.301.042	48.958
10	AC DAIKIN KAS CABANG 2 PK	2	buah	07/05/2019	12,5%	11.300.000	8	1.412.500	9.416.667	1.883.333
11	AC DAIKIN KAS JKL 1 PK	1	unit	24/04/2019	12,5%	3.425.000	8	428.125	2.889.844	535.156
12	DAIHATSU TERIOS 2017	1	buah	12/12/2017	12,5%	217.100.000	8	27.137.500	217.100.000	-
13	AC Panasonic 1 PK	2	buah	06/11/2009	12,5%	8.750.000	8	1.093.750	8.750.000	-
14	Filling Cabinet ACCROE kntr kas	1	buah	04/10/2011	12,5%	2.557.500	8	319.688	2.557.500	-
15	AC Split Daikin	1	buah	23/11/2011	12,5%	3.740.000	8	467.500	3.740.000	-
16	AC Panasonic 1 PK	1	Buah	29/08/2016	12,5%	3.900.000	8	487.500	3.900.000	-
17	AC GREE 2 PK	1	Buah	03/01/2025	12,5%	5.975.000	8	746.875	746.875	5.228.125
JUMLAH KELOMPOK 2						316.595.500		39.574.438	308.899.927	7.695.573
TOTAL						3.515.223.820		304.161.518	1.180.941.336	2.334.282.484

PT BPR WELERI MAKMUR - SURAKARTA
DAFTAR ASET TETAP DAN INVENTARIS
PER 31 DESEMBER 2025
(Dinyatakan dalam rupiah penuh)

No.	Nama Aset	Qty	Satuan	Perolehan			Umur (Th)	Penyst 1 tahun	Akm. Penyusutan s/d 2025	Nilai Buku Tahun 2025
				Tanggal	TARIF	Nilai (Rp)				
1	Meja Kerja 1/2 Biro	4	buah	20/12/2005	25%	2.400.000	4	600.000	2.400.000	-
2	Meja Kerja 1 Biro	1	buah	20/12/2005	25%	725.000	4	181.250	725.000	-
3	Kursi Besar Subaru	4	buah	20/12/2005	25%	2.380.000	4	595.000	2.380.000	-
4	Kursi Tinggi Subaru	1	buah	20/12/2005	25%	700.000	4	175.000	700.000	-
5	Printer Epson LQ 2180	1	buah	20/12/2005	25%	6.050.000	4	1.512.500	6.050.000	-
6	Fax Panasonic	1	buah	20/12/2005	25%	1.183.490	4	295.873	1.183.490	-
7	Planet FSD 800 (LAN)	1	buah	20/12/2005	25%	753.260	4	188.315	753.260	-
8	UPS Elsa ETC 1000	1	buah	20/12/2005	25%	3.113.476	4	778.369	3.113.476	-
9	Accu	2	buah	20/12/2005	25%	950.000	4	237.500	950.000	-
10	Meja Counter	4	buah	20/12/2005	25%	5.600.000	4	1.400.000	5.600.000	-
11	Telp PABX	5	buah	17/01/2006	25%	962.500	4	240.625	962.500	-
12	Meja Teller	2	buah	26/04/2006	25%	3.500.000	4	875.000	3.500.000	-
13	Wall Fan Maspion	1	buah	05/05/2006	25%	140.000	4	35.000	140.000	-
14	Telp PABX	3	buah	11/10/2006	25%	561.500	4	140.375	561.500	-
15	Lemari Hias Buku 2205	1	buah	09/12/2006	25%	370.000	4	92.500	370.000	-
16	Meja 1/2 Biro	1	buah	09/12/2006	25%	650.000	4	162.500	650.000	-
17	Meja 1/2 Biro	1	buah	24/03/2007	25%	700.000	4	175.000	700.000	-
18	Kulkas LG Model GN 1915	1	buah	02/04/2007	25%	1.250.000	4	312.500	1.250.000	-
19	PABX Telp Line	1	buah	19/04/2007	25%	900.000	4	225.000	900.000	-
20	Rak Buku 1 Set	1	buah	10/07/2007	25%	800.000	4	200.000	800.000	-
21	Meja 1/2 Biro	4	buah	10/08/2007	25%	1.400.000	4	350.000	1.400.000	-
22	Meja 1/2 Biro Triana	1	buah	07/05/2008	25%	250.000	4	62.500	250.000	-
23	Printer Epson LQ 2180	1	buah	03/09/2008	25%	5.525.000	4	1.381.250	5.525.000	-
24	Lemari Arsjip Brother	1	buah	12/03/2009	25%	1.400.000	4	350.000	1.400.000	-
25	Komputer (CPU,LCD,UPS)	1	buah	29/08/2009	25%	4.595.000	4	1.148.750	4.595.000	-
26	Filling Cabinet Brother	1	buah	09/02/2010	25%	1.150.000	4	287.500	1.150.000	-
27	Filling Cabinet Brother	1	buah	15/02/2010	25%	1.150.000	4	287.500	1.150.000	-
28	Filling Cabinet Acroe	2	buah	24/03/2010	25%	4.500.000	4	1.125.000	4.500.000	-
29	Mesin Finger Print	1	buah	25/05/2010	25%	2.800.000	4	700.000	2.800.000	-
30	Mesin Printer Pass Book IBM AO3	1	buah	31/01/2012	25%	2.800.000	4	700.000	2.800.000	-
31	CCTV 8 unit kamera	8	buah	26/04/2012	25%	10.291.600	4	2.572.900	10.291.600	-
32	Hardisk CCTV	1	buah	08/06/2012	25%	1.310.000	4	327.500	1.310.000	-
33	HP Scanjet 8300	1	buah	19/07/2012	25%	4.748.000	4	1.187.000	4.748.000	-
34	CPU & Windows 7	1	buah	22/12/2012	25%	3.695.000	4	923.750	3.695.000	-
35	Printer Epson L110	2	buah	20/04/2013	25%	2.700.000	4	675.000	2.700.000	-
36	Komputer Window 7 (LCD,CPU,UF	1	buah	22/07/2013	25%	6.435.000	4	1.608.750	6.435.000	-
37	Mesin Printer Pass Book IBM AO3	1	buah	30/09/2013	25%	2.800.000	4	700.000	2.800.000	-
38	UPS APC BX800	1	buah	12/10/2013	25%	1.085.000	4	271.250	1.085.000	-
39	Mesin Fingerspot Premium	1	buah	13/03/2014	25%	2.175.000	4	543.750	2.175.000	-
40	Laptope Lenovo B-475 (laptope, v	1	buah	20/03/2014	25%	4.835.000	4	1.208.750	4.835.000	-
41	Printer Epson L110	1	buah	20/03/2014	25%	1.535.000	4	383.750	1.535.000	-
42	TV LED LG "22" LB 450	1	buah	29/01/2015	25%	1.650.000	4	412.500	1.650.000	-
43	PABX Telp Line "Panasonic"	1	buah	06/03/2015	25%	4.262.500	4	1.065.625	4.262.500	-
44	TV LED SAMSUNG "32"	1	buah	20/04/2016	25%	2.700.000	4	675.000	2.700.000	-
45	Komputer Window 7 (LCD,CPU)/l	1	buah	04/11/2016	25%	5.500.000	4	1.375.000	5.500.000	-
46	Laptope Lenovo (laptope, window	1	buah	04/10/2017	25%	7.100.000	4	1.775.000	7.100.000	-
47	Printer Epson L360	1	buah	24/10/2017	25%	2.150.000	4	537.500	2.150.000	-
48	Penghancur Kertas	1	buah	09/11/2017	25%	2.450.000	4	612.500	2.450.000	-
49	Printer LJ Brother 2540	1	buah	22/11/2017	25%	2.550.000	4	637.500	2.550.000	-
50	Mesin Hitung Uang Z5A-500S	1	buah	13/04/2018	25%	20.300.000	4	5.075.000	20.300.000	-
51	Lemari Kabinet CS	1	buah	02/06/2018	25%	5.000.000	4	1.250.000	5.000.000	-
52	Meja CS 1 Set	1	buah	02/06/2018	25%	6.000.000	4	1.500.000	6.000.000	-
53	Meja Ka. Oprs	1	buah	02/06/2018	25%	3.000.000	4	750.000	3.000.000	-
54	Meja Teller 1 Set	1	buah	02/06/2018	25%	9.000.000	4	2.250.000	9.000.000	-
55	Kabinet (Lemari Kecil) Ka Oprs	1	buah	26/06/2018	25%	1.500.000	4	375.000	1.500.000	-
56	Card Reader Api – One (SCAN KT	1	buah	10/07/2018	25%	3.900.000	4	975.000	3.900.000	-
57	Artech AR 120 (Perekam Telepon	1	buah	11/08/2018	25%	2.320.000	4	580.000	2.320.000	-
58	Printer Epson L120 (Analis & AMU	1	buah	13/11/2018	25%	1.550.000	4	387.500	1.550.000	-
59	Sofa Bench Panjang	2	buah	12/12/2018	25%	4.750.000	4	1.187.500	4.750.000	-
60	Scan HP Asus	1	buah	18/12/2018	25%	1.989.000	4	497.250	1.989.000	-
61	Camera Logitech	1	buah	25/05/2019	25%	3.276.170	4	819.043	3.276.170	-
62	TV Coccaa 40 Inchi (Sarana CCT	1	buah	15/06/2019	25%	2.425.000	4	606.250	2.425.000	-
63	Card Reader API – One D-Link	1	buah	18/07/2019	25%	3.900.000	4	975.000	3.900.000	-
64	CPU Intel (Teller)	1	buah	15/11/2019	25%	4.550.000	4	1.137.500	4.550.000	-
65	Komputer Analis	1	buah	14/12/2020	25%	8.970.000	4	2.242.500	8.970.000	-
66	DVR Nikivision (utk CCTV)	1	buah	01/03/2021	25%	1.400.000	4	350.000	1.400.000	-
67	Printer Epson L3210 (CS Induk)	1	buah	26/11/2021	25%	2.500.000	4	625.000	2.500.000	-

PT BPR WELERI MAKMUR - SURAKARTA
DAFTAR ASET TETAP DAN INVENTARIS
PER 31 DESEMBER 2025

(Dinyatakan dalam rupiah penuh)

No.	Nama Aset	Qty	Satuan	Perolehan			Umur (Th)	Penyست 1 tahun	Akm. Penyusutan s/d 2025	Nilai Buku Tahun 2025
				Tanggal	TARIF	Nilai (Rp)				
68	TV Panasonic LED 40 inchi	1	buah	07/02/2023	25%	4.500.000	4	1.125.000	3.281.250	1.218.750
69	Laptope Asus (Pincab)	1	buah	27/10/2022	25%	11.350.000	4	2.837.500	9.221.875	2.128.125
70	Laptop Asus (CS Induk)	1	buah	25/08/2023	25%	10.350.000	4	2.587.500	6.253.125	4.096.875
71	Microphone	1	buah	20/09/2023	25%	1.740.000	4	435.000	1.015.000	725.000
72	DVR Hikvision 16 CH 2M	1	buah	13/10/2023	25%	2.600.000	4	650.000	1.462.500	1.137.500
73	Laptop Asus	1	buah	19/10/2023	25%	11.500.000	4	2.875.000	6.468.750	5.031.250
74	Harddisk Ext WD My Passport 4 TE	1	buah	04/01/2024	25%	1.840.000	4	460.000	920.000	920.000
75	Laptop ASUS TUF FX506HF Windd	1	buah	30/01/2024	25%	11.500.000	4	2.875.000	5.750.000	5.750.000
76	Harddisk Ext WD My Passport 4 TE	1	buah	21/08/2024	25%	1.930.000	4	482.500	683.542	1.246.458
77	ALMARI 2 PINTU	1	buah	01/11/2024	25%	1.520.000	4	380.000	443.333	1.076.667
78	LAPTOP HP-15FD1777TU	1	buah	25/04/2025	25%	13.200.000	4	3.300.000	2.475.000	10.725.000
79	LAPTOP HP-15FD1777TU	1	buah	25/04/2025	25%	13.200.000	4	3.300.000	2.475.000	10.725.000
80	HDD EXT 4TB WD	1	buah	07/05/2025	25%	1.890.000	4	472.500	315.000	1.575.000
81	LCD,CPU,UPS	2	buah	29/01/2011	25%	9.886.000	4	2.471.500	9.886.000	-
82	Meja dan Penyekat	4	buah	28/02/2011	25%	13.400.000	4	3.350.000	13.400.000	-
83	Mesin Fax Panasonic	1	buah	28/02/2011	25%	1.050.000	4	262.500	1.050.000	-
84	Kursi 8 bh	8	buah	28/02/2011	25%	1.000.000	4	250.000	1.000.000	-
85	Mesin Absen Finger Print	1	buah	23/11/2011	25%	1.875.000	4	468.750	1.875.000	-
86	Mesin Printer Pass Book IBM AO3	1	buah	23/11/2011	25%	4.000.000	4	1.000.000	4.000.000	-
87	Laptope Lenovo G-480 (laptope, v	1	buah	03/06/2013	25%	4.885.000	4	1.221.250	4.885.000	-
88	Mesin Fingerspot Premium	1	buah	13/03/2014	25%	2.175.000	4	543.750	2.175.000	-
89	CCTV 2 unit kamera	1	buah	18/05/2015	25%	2.500.000	4	625.000	2.500.000	-
90	Printer Epson L210	1	buah	05/08/2015	25%	1.995.000	4	498.750	1.995.000	-
91	Scan HP Asus	1	buah	18/12/2018	25%	1.989.000	4	497.250	1.989.000	-
92	Card Reader API – One D-Link	1	buah	11/07/2019	25%	3.900.000	4	975.000	3.900.000	-
93	Voice Recording Artech	1	buah	22/12/2020	25%	2.145.000	4	536.250	2.145.000	-
94	Microphone	1	buah	20/09/2023	25%	1.740.000	4	435.000	1.015.000	725.000
95	Camera Webcam Logitech	1	buah	25/05/2019	25%	3.276.170	4	819.043	3.276.170	-
96	Generator Oshima	1	buah	14/10/2024	25%	11.650.000	4	2.912.500	3.640.625	8.009.375
97	1 Set Dvr Hik Vission Turbo	1	buah	24/03/2025	25%	2.025.000	4	506.250	421.875	1.603.125
98	HDD EXT 4TB WD	1	buah	15/05/2025	25%	2.020.000	4	505.000	336.667	1.683.333
99	HD EXT 2 TB MERK SEAGETE	1	buah	08/12/2025	25%	1.465.000	4	366.250	30.521	1.434.479
100	Komputer Window 7 (LCD,CPU,UF	1	buah	28/12/2011	25%	4.880.000	4	1.220.000	4.880.000	-
101	Mesin Fax Panasonic	1	buah	29/12/2011	25%	1.156.000	4	289.000	1.156.000	-
102	Meja Tulis	4	buah	16/01/2012	25%	5.600.000	4	1.400.000	5.600.000	-
103	Papan Tulis	1	buah	16/01/2012	25%	1.200.000	4	300.000	1.200.000	-
104	Mesin Printer Pass Book IBM AO3	1	buah	30/01/2012	25%	2.800.000	4	700.000	2.800.000	-
105	Mesin Fingerspot Premium	1	buah	13/03/2014	25%	2.175.000	4	543.750	2.175.000	-
106	CCTV 2 unit kamera	1	buah	18/05/2015	25%	2.500.000	4	625.000	2.500.000	-
107	Mesin Hitung Uang Top Counter	1	buah	14/08/2018	25%	2.100.000	4	819.043	2.100.000	-
108	Scan HP Samsung	1	buah	10/12/2018	25%	2.955.000	4	738.750	2.955.000	-
109	Scan HP Asus	1	buah	18/12/2018	25%	1.989.000	4	497.250	1.989.000	-
110	Card Reader API – One D-Link	1	buah	11/07/2019	25%	3.900.000	4	975.000	3.900.000	-
111	Voice Recording Artech	1	buah	22/12/2020	25%	2.145.000	4	536.250	2.145.000	-
112	Meja Counter Teller	1	buah	30/06/2011	25%	5.405.000	4	1.351.250	5.405.000	-
113	Meja tulis Cs	1	buah	30/06/2011	25%	1.350.000	4	337.500	1.350.000	-
114	Meja tulis Cs	1	buah	30/06/2011	25%	1.350.000	4	337.500	1.350.000	-
115	Microphone	1	buah	20/09/2023	25%	1.740.000	4	435.000	1.015.000	725.000
116	Harddisk Ext WD My Passport 4 TE	1	buah	27/03/2024	25%	1.730.000	4	432.500	792.917	937.083
117	Generator Oshima	1	buah	14/10/2024	25%	11.650.000	4	2.912.500	3.640.625	8.009.375
118	1 Set Dvr Hik Vission	1	buah	21/01/2025	25%	1.975.000	4	493.750	493.750	1.481.250
119	HDD EXT 4TB SEAGETE EXPANSI	1	buah	05/06/2025	25%	1.950.000	4	487.500	284.375	1.665.625
120	Printer Epson L3210	1	buah	17/07/2025	25%	2.200.000	4	550.000	275.000	1.925.000
121	LAPTOP HP Victus Gaming 15-FA2	1	buah	11/11/2025	25%	11.745.000	4	2.936.250	489.375	11.255.625
	JUMLAH KELOMPOK 1					450.152.666		112.832.209	364.342.770	85.809.896
1	Lemari Besi CHUBB	1	buah	30/12/2005	12,5%	12.500.000	8	1.562.500	12.500.000	-
2	Tabung Pemadam	2	buah	12/01/2006	12,5%	750.000	8	93.750	750.000	-
3	Filling Cabinet Acroe	4	buah	21/01/2006	12,5%	11.844.000	8	1.480.500	11.844.000	-
4	Filling Cabinet Lion	2	buah	28/03/2006	12,5%	2.343.000	8	292.875	2.343.000	-
5	Filling Cabinet Lion	1	buah	16/05/2006	12,5%	1.171.500	8	146.438	1.171.500	-
6	Filling Cabinet Acroe	1	buah	14/08/2007	12,5%	2.900.000	8	362.500	2.900.000	-
7	Filling Cabinet Acroe	1	buah	21/11/2008	12,5%	3.300.000	8	412.500	3.300.000	-
8	Filling Cabinet Tahan Api	3	buah	12/01/2009	12,5%	17.500.000	8	2.187.500	17.500.000	-
9	Filling Cabinet Brother 4 L	1	buah	06/01/2012	12,5%	1.400.000	8	175.000	1.400.000	-
10	Generator Yamaha 5200	1	buah	28/02/2012	12,5%	10.100.000	8	1.262.500	10.100.000	-
11	Filling Cabinet Acroe 4 L (SKAI)	1	buah	27/06/2013	12,5%	2.600.000	8	325.000	2.600.000	-
12	Filling Cabinet Brother 4 L	3	buah	22/01/2015	12,5%	4.200.000	8	525.000	4.200.000	-

PT BPR WELERI MAKMUR - SURAKARTA
DAFTAR ASET TETAP DAN INVENTARIS
PER 31 DESEMBER 2025
(Dinyatakan dalam rupiah penuh)

No.	Nama Aset	Qty	Satuan	Perolehan			Umur (Th)	Penyst 1 tahun	Akm. Penyusutan s/d 2025	Nilai Buku Tahun 2025
				Tanggal	TARIF	Nilai (Rp)				
13	AC Daikin 2 PK (R. CS)	1	buah	06/01/2018	12,5%	7.550.000	8	943.750	7.550.000	-
14	AC Daikin 2 PK (R. Teller)	1	buah	06/01/2018	12,5%	8.235.000	8	1.029.375	8.235.000	-
15	AC Daikin 3/4 PK (R. Loan)	1	buah	06/01/2018	12,5%	4.910.000	8	613.750	4.910.000	-
16	AC Daikin 1 PK (R. Pimpinan)	1	buah	06/01/2018	12,5%	4.170.000	8	521.250	4.170.000	-
17	AC Daikin 2 PK (R. Analisis)	1	buah	06/01/2018	12,5%	6.585.000	8	823.125	6.585.000	-
18	AC DAIKIN 1 PK (R. IC)	1	buah	16/06/2022	12,5%	5.250.000	8	656.250	2.351.563	2.898.438
19	MOBIL ERTIGA GL AT	1	buah	20/11/2024	12,5%	241.000.000	8	30.125.000	35.145.833	205.854.167
20	Tabung Pemadam	1	buah	12/01/2006	12,5%	375.000	8	46.875	375.000	-
21	AC Gree 1.5 PK Type GWC12NIA	1	buah	25/04/2025	12,5%	5.050.000	8	631.250	473.438	4.576.563
22	Tabung Pemadam	1	buah	12/01/2006	12,5%	375.000	8	46.875	375.000	-
23	Filling Cabinet Acroe	1	buah	28/12/2011	12,5%	1.650.000	8	206.250	1.650.000	-
24	AC DAIKIN 1 PK FTV-25CXV	1	buah	10/09/2021	12,5%	3.900.000	8	487.500	2.112.500	1.787.500
	JUMLAH KELOMPOK 2					359.658.500		44.957.313	144.541.833	215.116.667
	TOTAL					809.811.166		157.789.522	508.884.604	300.926.563

PT BPR WELERI MAKMUR - KLATEN
DAFTAR ASET TETAP DAN INVENTARIS
PER 31 DESEMBER 2025
(Dinyatakan dalam rupiah penuh)

No.	Nama Aset	Qty	Satuan	Perolehan			Umur (Th)	Penyist 1 tahun	Akm. Penyusutan s/d 2025	Nilai Buku Tahun 2025
				Tanggal	TARIF	Nilai (Rp)				
1	Partisi dan Backdrop (R.CS & Loan)	1	Unit	07/01/2013	25%	15.720.000	4	3.930.000	15.720.000	-
2	Genzet "Yamaha" EF 5200 FW	1	Unit	07/01/2013	25%	10.100.000	4	2.525.000	10.100.000	-
3	PABX & Pesawat Telp "Panasonic"(4 pcs)	5	Unit	07/01/2013	25%	3.360.000	4	840.000	3.360.000	-
4	Meja Counter;Cradensa dll	1	Unit	07/01/2013	25%	21.515.000	4	5.378.750	21.515.000	-
5	Kursi Makan "196 T" Biru	10	Unit	07/01/2013	25%	1.600.000	4	400.000	1.600.000	-
6	Perangkat Komputer "3 set"	3	Unit	07/01/2013	25%	10.845.000	4	2.711.250	10.845.000	-
7	Perangkat Komputer "2 set"	2	Unit	07/01/2013	25%	10.130.000	4	2.532.500	10.130.000	-
8	Windows 8 Pro & Winpro 32 bit	1	Unit	07/01/2013	25%	10.948.520	4	2.737.130	10.948.520	-
9	Microsoft Office Home & Bussines	1	Unit	07/01/2013	25%	1.870.000	4	467.500	1.870.000	-
10	Printer Epson "LX 300"	1	Unit	07/01/2013	25%	1.640.000	4	410.000	1.640.000	-
11	Printer Epson LQ 2190	2	Unit	07/01/2013	25%	12.600.000	4	3.150.000	12.600.000	-
12	Kursi set, Almari, Meja	1	Unit	09/01/2014	25%	3.000.000	4	750.000	3.000.000	-
13	Fingerspot Premiere	1	Unit	13/03/2014	25%	2.175.000	4	543.750	2.175.000	-
14	LED Samsung 32" F4000	1	Unit	15/04/2014	25%	2.900.000	4	725.000	2.900.000	-
15	1 unit Printer Epson L360	1	Unit	19/07/2017	25%	2.115.000	4	528.750	2.115.000	-
16	1 unit Card Reader KTP Elektronik	1	Unit	11/07/2018	25%	3.900.000	4	975.000	3.900.000	-
17	1 unit Alat Perekam	1	Unit	07/08/2018	25%	2.320.000	1	3.000.000	2.320.000	-
18	1 unit HP Asus (aplikasi kredit)	1	Unit	18/12/2018	25%	1.989.000	4	497.250	1.989.000	-
19	1 unit printer Epson L3110	1	Unit	21/12/2018	25%	2.225.000	4	556.250	2.225.000	-
20	Kursi Sofa	1	Unit	04/02/2019	25%	2.605.000	4	651.250	2.605.000	-
21	1 unit TV COOCAA 40'	1	Unit	15/06/2019	25%	2.425.000	4	606.250	2.425.000	-
22	1 unit mesin hitung uang Top Counter ZSA	1	Unit	06/07/2019	25%	2.300.000	4	575.000	2.300.000	-
23	1 unit Card Reader	1	Unit	18/07/2019	25%	3.900.000	4	975.000	3.900.000	-
24	1 unit CPU U/ Loan	1	Unit	20/05/2020	25%	7.150.000	4	1.787.500	7.150.000	-
25	1 unit UPS U/ Loan	1	Unit	20/05/2020	25%	1.375.000	4	343.750	1.375.000	-
26	1 unit Printer Passbook Wincor	1	Unit	20/05/2020	25%	2.200.000	4	550.000	2.200.000	-
27	1 unit CPU U/ Analisis	1	Unit	21/12/2020	25%	6.950.000	4	1.737.500	6.950.000	-
28	1 unit Hardisk External 2TB SEAGATE	1	Unit	24/02/2021	25%	1.125.000	4	281.250	1.125.000	-
29	1 unit UPS PROLINK 1.200 VA U/ SA	1	Unit	08/03/2021	25%	1.055.000	4	263.750	1.055.000	-
30	1 unit Laptop LENOVO IP3	1	Unit	23/07/2021	25%	12.350.000	4	3.087.500	12.350.000	-
31	1 unit UPS PROLINK 1.200 VA U/ Teller	1	Unit	21/02/2022	25%	1.065.000	4	266.250	1.042.813	22.188
32	1 unit UPS PROLINK 1.200 VA U/ Analisis	1	Unit	21/02/2022	25%	1.065.000	4	266.250	1.042.813	22.188
33	1 unit HP Samsung Galaxy A12 Black	1	Unit	01/04/2022	25%	2.299.000	4	574.750	2.155.313	143.688
34	1 unit Hardisk External 4TB SEAGATE seri C	1	Unit	19/08/2022	25%	1.640.000	4	410.000	1.400.833	239.167
35	1 unit Hardisk External 4TB SEAGATE seri C	1	Unit	11/10/2022	25%	1.630.000	4	407.500	1.324.375	305.625
36	1 unit HP OPPO A54 6/128 BLUE	1	Unit	13/10/2022	25%	2.800.000	4	700.000	2.275.000	525.000
37	1 unit INTERFACE (FWT) GSM	1	Unit	19/10/2022	25%	1.200.000	4	300.000	975.000	225.000
38	1 UNIT DVR CCTV MERK DAHUA	1	Unit	10/11/2022	25%	1.650.000	4	412.500	1.306.250	343.750
39	1 UNIT HD INTERNAL DVR 4 TB	1	Unit	10/11/2022	25%	1.985.000	4	496.250	1.571.458	413.542
40	1 unit Hardisk External 4TB SEAGATE seri C	1	Unit	25/11/2022	25%	1.670.000	4	417.500	1.322.083	347.917
41	1 unit Hardisk External 4TB SEAGATE seri C	1	Unit	07/02/2023	25%	1.665.000	4	416.250	1.214.063	450.938
42	1 unit Hardisk External 4TB SEAGATE seri C	1	Unit	27/04/2023	25%	1.685.000	4	421.250	1.158.438	526.563
43	3 unit Laptop Asus TUF Gaming	3	Unit	09/06/2023	25%	31.050.000	4	7.762.500	20.053.125	10.996.875
44	CCTV HIKVISION DUAL LIGHT 2MP	1	Unit	20/07/2023	25%	8.765.000	4	2.191.250	5.478.125	3.286.875
45	Microphone MV5C U/ CSO	1	Unit	28/08/2023	25%	1.790.000	4	447.500	1.081.458	708.542
46	Printer Passbook Epson PLQ 35	1	Unit	21/06/2024	25%	7.550.000	4	1.887.500	2.988.542	4.561.458
47	1 unit Papan Pengumuman uk 150x80x10 c	1	Unit	22/11/2024	25%	1.100.000	4	275.000	320.833	779.167
48	1 unit Hardisk Internal CCTV merk Seagat	1	Unit	29/04/2025	25%	1.925.000	4	481.250	360.938	1.564.063
49	1 unit Hardisk External 1TB SEAGATE seri C	1	Unit	10/07/2025	25%	1.050.000	4	262.500	131.250	918.750
50	1 unit KURSI KENT KD 101	1	Unit	17/11/2025	25%	1.550.000	4	387.500	64.583	1.485.417
51	1 unit printer EPSON L3210 ECO TANK	1	Unit	03/12/2025	25%	2.150.000	4	537.500	44.792	2.105.208
JUMLAH KEL 1						241.671.520		62.837.880	211.699.603	29.971.917
1	Brankas AZKA (Putih) Size IV	1	Unit	07/01/2013	12,5%	8.736.000	8	1.092.000	8.736.000	-
2	Filling Cabinet Accroe Grey (4 Laci)	2	Unit	07/01/2013	12,5%	2.557.500	8	319.688	2.557.500	-
3	Pendingin Udara "Midea"	2	Unit	07/01/2013	12,5%	5.566.667	8	695.833	5.566.667	-
4	Kursi Tunggu Airport (Hitam)	2	Unit	07/01/2013	12,5%	1.800.000	8	225.000	1.800.000	-
5	Pemadam Kebakaran "Arindo" 3,5 Kg	1	Unit	07/01/2013	12,5%	650.000	8	81.250	650.000	-
6	1 unit almari kaca showcase	1	Unit	16/03/2018	12,5%	2.300.000	8	287.500	2.252.083	47.917
7	1 unit AC SHARP tipe 12 UCY	1	Unit	20/04/18	12,5%	4.250.000	8	531.250	4.117.188	132.813
8	1 unit AC SHARP uk. 1,5 PK	1	Unit	19/03/20	12,5%	4.700.000	8	587.500	3.427.083	1.272.917
9	1 unit AC SHARP tipe 12 UCY uk. 1,5 PK	1	Unit	03/05/21	12,5%	4.800.000	8	600.000	2.800.000	2.000.000
10	Brankas CHUBB (hibah dari KC Weleri)	1	Unit	3/01/2018	12,5%	6.000.000	8	750.000	6.000.000	-
JUMLAH KEL 2						41.360.167		5.170.021	37.906.521	3.453.646
TOTAL						283.031.687		68.007.901	249.606.124	33.425.563

PT BPR WELERI MAKMUR - SRAGEN
DAFTAR ASET TETAP DAN INVENTARIS
PER 31 DESEMBER 2025
(Dinyatakan dalam rupiah penuh)

No.	Nama Aset	Qty	Satuan	Perolehan			Umur (Th)	Penyst 1 tahun	Akm. Penyusutan Audit s/d 2025	Nilai Buku Tahun 2025
				Tanggal	TARIF	Nilai (Rp)				
1	Lenovo 6405+ Wdw 7pro 32 bit oem	1	Buah	01/03/2014	25%	5.170.000	4	1.292.500	5.170.000	-
2	Lenovo 6405+Wdw 7 Home bsc 32 bit oem	1	Buah	01/03/2014	25%	4.425.000	4	1.106.250	4.425.000	-
3	Lenovo 6405+Wdw 7 Home bsc 32 bit oem	1	Buah	01/03/2014	25%	4.425.000	4	1.106.250	4.425.000	-
4	Printer LQ 2190 Epson +kabel	1	Buah	01/03/2014	25%	6.925.000	4	1.731.250	6.925.000	-
5	Printer Epson L210	2	Buah	01/03/2014	25%	1.850.000	4	462.500	1.850.000	-
6	Printer LX 310	1	Buah	01/03/2014	25%	2.000.000	4	500.000	2.000.000	-
7	Fax Panasonic	2	Buah	01/03/2014	25%	2.307.000	4	576.750	2.307.000	-
8	Mesin Hitung uang Top Counter	1	Buah	01/03/2014	25%	1.950.000	4	487.500	1.950.000	-
9	Meja mesin hitung uang	1	Buah	01/03/2014	25%	1.360.000	4	340.000	1.360.000	-
10	Meja brosur & papan pengumuman 2.1.14	1	Buah	01/03/2014	25%	4.240.000	4	1.060.000	4.240.000	-
11	Sofa ruang tunggu 22.1.14	1	Buah	01/03/2014	25%	7.150.000	4	1.787.500	7.150.000	-
12	FS Premier series (mesin Absen)	1	Buah	01/03/2014	25%	2.000.000	4	500.000	2.000.000	-
13	UPS APC BX800 CIMS	1	Buah	01/03/2014	25%	1.070.000	4	267.500	1.070.000	-
14	PC intel Core +wndw 7	1	Set	01/03/2014	25%	5.450.000	4	1.362.500	5.450.000	-
15	Filing cabinet 4 laci ACROE	3	Set	01/03/2014	25%	7.905.000	4	1.976.250	7.905.000	-
16	Filing cabinet 2 laci lion (L42 E)	2	Buah	01/03/2014	25%	2.552.000	4	638.000	2.552.000	-
17	CCTV Kantor	1	Buah	01/03/2014	25%	14.250.000	4	3.562.500	14.250.000	-
18	Meja kantor	7	Buah	12/04/2014	25%	4.900.000	4	1.225.000	4.900.000	-
19	Meja kantor	3	Buah	16/05/2014	25%	1.500.000	4	375.000	1.500.000	-
20	Back Drop Teller	1	Buah	01/03/2014	25%	18.480.000	4	4.620.000	18.480.000	-
21	Rak File kayu	1	Set	07/11/2016	25%	1.200.000	4	300.000	1.200.000	-
22	PRINTER EPSON L360	1	Buah	08/05/2017	25%	2.130.000	4	532.500	2.130.000	-
23	HP ASUS ZENFONE 2 LASER 6	1	Buah	28/07/2017	25%	2.400.000	4	600.000	2.400.000	-
24	MESIN PENGHANCUR KERTAS MERK GEMET	1	Buah	10/11/2017	25%	2.450.000	4	612.500	2.450.000	-
25	KULKAS PANASONIC 1 PINTU	1	Set	18/05/2018	25%	1.625.000	4	406.250	1.625.000	-
26	CARD READER API-ONE-scan E-KTP	1	Buah	10/07/2018	25%	3.900.000	4	975.000	3.900.000	-
27	ARTECH AR 120-PEREKAM TELP	1	Buah	11/08/2018	25%	2.320.000	4	580.000	2.320.000	-
28	FILLING CABINET 4 LACI MERK BROTHER	1	Set	17/10/2018	25%	1.850.000	4	462.500	1.850.000	-
29	ETALASE ALUMINIUM KACA	1	Buah	17/11/2018	25%	1.450.000	4	362.500	1.450.000	-
30	SCAN HP ASUS +LAZY BRACKET	1	Buah	18/12/2018	25%	1.989.000	4	497.250	1.989.000	-
31	KURSI ACHILES ALABAMA	5	Buah	19/12/2018	25%	2.450.000	4	612.500	2.450.000	-
32	TV PANASONIC 40"	1	Buah	28/12/2018	25%	3.300.000	4	825.000	3.300.000	-
33	HARDISK & CAM CCTV	1	Buah	17/01/2019	25%	1.750.000	4	437.500	1.750.000	-
34	1 UNIT TV COOCAO 40 INCH	1	Buah	15/05/2019	25%	2.425.000	4	606.250	2.425.000	-
35	1 UNIT CARD READER	1	Buah	18/07/2019	25%	3.900.000	4	975.000	3.900.000	-
36	Mesin Hitung Uang ZSA-2710	1	Buah	02/03/2021	25%	2.500.000	4	625.000	2.500.000	-
37	Laptop Asus UPS 752	1	Buah	23/12/2021	25%	13.420.000	4	3.355.000	13.420.000	-
38	Laptop Asus UPS 752	1	Buah	23/12/2021	25%	13.420.000	4	3.355.000	13.420.000	-
39	MESIN CETAK IBM	1	Buah	11/01/2022	25%	1.500.000	4	375.000	1.500.000	-
40	1 (SATU) UNIT PRINTER PASSBOOK EPSON	1	Buah	25/08/2022	25%	7.475.000	4	1.868.750	6.384.896	1.090.104
41	1 (SATU) UNIT DVR CCTV HIKVISION	1	Buah	16/09/2022	25%	4.599.000	4	1.149.750	3.832.500	766.500
42	1 (SATU) UNIT HARDISK CCTV WDC 4000 G	1	Buah	16/09/2022	25%	2.500.000	4	625.000	2.083.333	416.667
43	RAK File kayu	1	Buah	28/11/2022	25%	1.500.000	4	375.000	1.187.500	312.500
44	LAPtop Asus UPS 751	1	Buah	05/01/2023	25%	13.250.000	4	3.312.500	9.937.500	3.312.500
45	Printer EPSON L3210	2	Buah	05/01/2023	25%	4.600.000	4	1.150.000	3.450.000	1.150.000
46	1 (SATU) UNIT HARDISK CCTV SEGATET 40	1	Buah	08/02/2023	25%	2.540.000	4	635.000	1.852.083	687.917
47	1 (SATU) UNIT HARDISK SEAGATE 4TB	1	Buah	25/05/2023	25%	1.650.000	4	412.500	1.100.000	550.000
48	Microfone CSO	1	Buah	28/08/2023	25%	1.790.000	4	447.500	1.081.458	708.542
49	MEJA MEETING	1	Buah	16/11/2023	25%	3.350.000	4	837.500	1.814.583	1.535.417
50	SPEAKER ACTIVE PORTABLE	1	Buah	29/01/2024	25%	1.550.000	4	387.500	775.000	775.000
51	HARDISK EKSTERNAL 4 TB SEAGATE	1	Buah	04/03/2024	25%	1.950.000	4	487.500	893.750	1.056.250
52	1 (SATU) UNIT HARDISK CCTV SEAGATE 4000	1	Buah	01/10/2024	25%	1.950.000	4	487.500	609.375	1.340.625
53	1 (SATU) UNIT UPS EATON	1	Buah	01/10/2024	25%	1.330.000	4	332.500	415.625	914.375
54	1 LAPTOP ASUS	1	Buah	14/11/2024	25%	12.345.000	4	3.086.250	3.600.625	8.744.375
55	1 LAPTOP ASUS	1	unit	14/11/2024	25%	12.345.000	4	3.086.250	3.600.625	8.744.375
56	1 LAPTOP ASUS HP 15	1	unit	07/03/2025	25%	13.200.000	4	3.300.000	2.750.000	10.450.000
57	HARDDISK SEAGATE EXPANSION 4 TB MFI	1	unit	16/5/2025	25%	1.950.000	4	487.500	325.000	1.625.000
58	HARDDISK SEAGATE EXPANSION 4 TB MFI	1	rak	21/11/2025	25%	2.085.000	4	521.250	86.875	1.998.125
JUMLAH KELOMPOK 1						257.847.000		64.461.750	211.668.729	46.178.271

PT BPR WELERI MAKMUR - SRAGEN
DAFTAR ASET TETAP DAN INVENTARIS
PER 31 DESEMBER 2025

(Dinyatakan dalam rupiah penuh)

No.	Nama Aset	Qty	Satuan	Perolehan			Umur (Th)	Penyst 1 tahun	Akm. Penyusutan Audit s/d 2025	Nilai Buku Tahun 2025
				Tanggal	TARIF	Nilai (Rp)				
1	Brankas AZKA	1	Buah	01/03/2014	12,5%	9.086.000	8	1.135.750	9.086.000	-
2	2 Tabung pemadam api	2	Buah	01/03/2014	12,5%	700.000	8	87.500	700.000	-
3	PABX + Pesawat telp Panasonic	1	Set	01/03/2014	12,5%	4.870.000	8	608.750	4.870.000	-
4	Cash Box ELM	1	Buah	01/03/2014	12,5%	1.850.400	8	231.300	1.850.400	-
5	Generator YAMAHA EF 5200	1	Buah	01/03/2014	12,5%	10.100.000	8	1.262.500	10.100.000	-
6	AC Daikin 2 PK STD-Re 50 Kva	3	Buah	01/03/2014	12,5%	21.837.500	8	2.729.688	21.837.500	-
7	Tralis pintu brankas	1	Buah	01/03/2014	12,5%	2.250.000	8	281.250	2.250.000	-
8	2 UNIT FILLING CABINET CHUBB 4 LACI	2	Unit	01/12/2009	12,5%	21.000.000	8	22.525.000	21.000.000	-
9	AC GREE GWC	3	Unit	13/12/2024	12,5%	19.728.000	8	2.466.000	2.671.500	17.056.500
10	Mobil ERTIGA H 1913 AA	1	Unit	29/11/2024	12,5%	241.000.000	8	30.125.000	35.145.833	205.854.167
	JUMLAH KELOMPOK 2					332.421.900	80	61.452.738	109.511.233	222.910.667
	TOTAL					590.268.900		125.914.488	321.179.963	269.088.938

PT BPR WELERI MAKMUR - TEGAL
DAFTAR ASET TETAP DAN INVENTARIS
PER 31 DESEMBER 2025
(Dinyatakan dalam rupiah penuh)

No.	Nama Aset	Qty	Satuan	Perolehan			Umur (Th)	Penyست 1 tahun	Akm. Penyusutan s/d 2025	Nilai Buku Tahun 2025
				Tanggal	TARIF	Nilai (Rp)				
	Tanah									
1	RUKO NIRMALA ESTATE No 1-2			12/12/2024		2.073.675.000				2.073.675.000
	Jumlah					2.073.675.000				2.073.675.000
	Bangunan									
1	RUKO NIRMALA ESTATE No 1-2			12/12/2024	5%	301.381.099	20	15.069.055	16.324.810	285.056.289
	Jumlah					301.381.099			16.324.810	285.056.289
	Inventaris									
1	FS Premier Series (finger Print)	1	Buah	01/04/15	25%	2.250.000	4	562.500	2.250.000	-
2	Sofa tunggu	2	Buah	01/04/15	25%	4.800.000	4	1.200.000	4.800.000	-
3	Generator Yamaha FE 5500 FW	1	Buah	01/04/15	25%	9.900.000	4	2.475.000	9.900.000	-
4	Laptop lenovo	4	Buah	01/04/15	25%	27.281.000	4	6.820.250	27.281.000	-
5	Epson LQ 2190	1	Buah	01/04/15	25%	6.785.000	4	1.696.250	6.785.000	-
6	Epson LX 310	1	Buah	01/04/15	25%	1.995.000	4	498.750	1.995.000	-
7	UPS, microtik, kabel	1	Buah	01/04/15	25%	2.930.000	4	732.500	2.930.000	-
8	Kursi Chitose	16	Buah	01/04/15	25%	6.448.000	4	1.612.000	6.448.000	-
9	Kursi Highpoint	1	Buah	01/04/15	25%	1.030.000	4	257.500	1.030.000	-
10	Fax Panasonic 983	2	Buah	01/04/15	25%	2.606.000	4	651.500	2.606.000	-
11	Back drop dan furnitur	1	Set	01/04/15	25%	30.370.300	4	7.592.575	30.370.300	-
12	cctv	1	Buah	01/04/15	25%	8.730.000	4	2.182.500	8.730.000	-
13	Meja Kantor	8	Buah	01/04/15	25%	4.800.000	4	1.200.000	4.800.000	-
14	Filling Cabinet Brother	3	Buah	01/04/15	25%	5.125.000	4	1.281.250	5.125.000	-
15	Mesin Hitung Uang Top Counter	1	Set	18/05/15	25%	2.100.000	4	525.000	2.100.000	-
16	Tab lenovo PHAB plus	2	Set	22/10/16	25%	6.100.000	4	1.525.000	6.100.000	-
17	Mesin penghancur kertas gemet	1	Buah	09/11/17	25%	2.450.000	4	612.500	2.450.000	-
18	Tab Azus Zenfone 4 max pro	4	Buah	10/03/18	25%	10.300.000	4	2.575.000	10.300.000	-
19	Etalase Hadiah Tab Smart Pro	1	Buah	13/03/18	25%	2.500.000	4	625.000	2.500.000	-
20	Card Reader D-Lite api one	1	Buah	10/07/18	25%	3.900.000	4	975.000	3.900.000	-
21	Digital Recording Artec	1	Buah	10/08/18	50%	2.320.000	2	1.160.000	2.320.000	-
22	Scan Mini (Hp CS)	1	Buah	18/12/18	25%	1.989.000	4	497.250	1.989.000	-
23	LED COOCOA 40'	1	Buah	23/04/19	25%	2.565.000	4	641.250	2.565.000	-
24	Laptop lenovo	1	Buah	18/06/19	25%	8.900.000	4	2.225.000	8.900.000	-
25	Card Reader D-Lite api one	1	Buah	18/07/19	25%	3.900.000	4	975.000	3.900.000	-
26	Filling Kabinet Brother	1	Buah	13/12/19	25%	2.000.000	4	500.000	2.000.000	-
27	Hardisk External	1	Buah	24/09/21	25%	1.175.000	4	293.750	1.175.000	-
28	CCTV TELLER	1	Set	24/11/21	25%	1.900.000	4	475.000	1.900.000	-
29	LAPTOP ASUSZ (CS, TELLER SA)	3	Set	14/12/21	25%	39.600.000	4	9.900.000	39.600.000	-
30	Filling Kabinet Brother	1	Set	12/09/22	25%	2.100.000	4	525.000	1.750.000	350.000
31	Hardisk External	1	Set	16/09/22	25%	1.875.000	4	468.750	1.562.500	312.500
32	Smart TV Samsung 32 Ins	1	Set	25/10/22	25%	2.650.000	4	662.500	2.153.125	496.875
33	Lemari Filling Cabinet 2 Laci	1	Buah	16/11/22	25%	1.500.000	4	375.000	1.187.500	312.500
34	Telephone Operator CS	1	Buah	01/12/22	25%	1.400.000	4	350.000	1.079.167	320.833
35	Hardisk External 2 TR	1	Buah	01/12/22	25%	1.150.000	4	287.500	886.458	263.542
36	Printer Epson L3210	1	Buah	01/03/23	25%	2.260.000	4	565.000	1.600.833	659.167
37	Hardisk External 2TR	1	Buah	01/03/23	25%	1.125.000	4	281.250	796.875	328.125
38	Hardisk External 2TR	1	Buah	01/04/23	25%	1.100.000	4	275.000	756.250	343.750
39	Hardisk External 2TR	1	Buah	15/05/23	25%	1.125.000	4	281.250	750.000	375.000
40	UPS APC 1200V	1	Buah	10/07/23	25%	1.600.000	4	400.000	1.000.000	600.000
41	MICROPHONE	1	Buah	28/08/23	25%	1.790.000	4	447.500	1.081.458	708.542
42	Lemari Filling Cabinet 2 Pintu	1	Buah	06/09/23	25%	1.800.000	4	450.000	1.050.000	750.000
43	Printer Epson L3210	1	Buah	12/10/23	25%	2.275.000	4	568.750	1.279.688	995.313
44	Scan HP Samsung A05	1	Buah	18/10/23	25%	1.899.000	4	474.750	1.068.188	830.813
45	DVR HIK VISION @ 1,5 dan Hardisk	1	Buah	07/12/23	25%	2.800.000	4	700.000	1.458.333	1.341.667
46	Lemari Kabinet BOSTINCO	1	Buah	28/12/23	25%	1.800.000	4	450.000	937.500	862.500
47	HARDISK CCTV 2 TR SEAGATE ONE	1	Buah	13/05/24	25%	1.425.000	4	356.250	593.750	831.250
48	1 (SATU) UNIT PRINTER PASSBOO	1	Buah	26/06/24	25%	7.550.000	4	1.887.500	2.988.542	4.561.458
49	1 (SATU) OUTDOOR PANASONIC 3/4	1	Buah	15/07/24	25%	1.000.000	4	250.000	375.000	625.000
50	1 (SATU) MEJA MEETING	1	Buah	28/10/24	25%	2.700.000	4	675.000	843.750	1.856.250
51	1 (SATU) UNIT MEJA MEETING KC	1	Buah	25/11/24	25%	13.000.000	4	3.250.000	3.791.667	9.208.333
52	1 BH MEJA TELLER	1	Buah	12/12/24	25%	6.000.000	4	1.500.000	1.625.000	4.375.000
53	1BH SCANNER PHONE SAMSUNG A0	1	Buah	19/05/25	25%	1.899.000	4	474.750	316.500	1.582.500
54	1 BH HDD EXTERNAL 2TR	1	Buah	21/11/25	25%	1.200.000	4	300.000	50.000	1.150.000
	JUMLAH GOL 1					271.772.300		68.523.075	237.731.383	34.040.917
1	Brangkas	1	Buah	01/04/15	12,5%	10.000.000	8	1.250.000	10.000.000	-
2	AC Daikin	1	Buah	01/03/19	12,5%	7.920.000	8	990.000	6.765.000	1.155.000

PT BPR WELERI MAKMUR - TEGAL
DAFTAR ASET TETAP DAN INVENTARIS
PER 31 DESEMBER 2025
(Dinyatakan dalam rupiah penuh)

Lampiran 1.22

No.	Nama Aset	Qty	Satuan	Perolehan			Umur (Th)	Penyst 1 tahun	Akm. Penyusutan s/d 2025	Nilai Buku Tahun 2025
				Tanggal	TARIF	Nilai (Rp)				
3	AC GREE	1	Buah	25/04/22	12,5%	7.615.000	8	951.875	3.569.531	4.045.469
4	1 UNIT AC GREE 2 PK	1	Buah	08/11/24	12,5%	6.500.000	8	812.500	947.917	5.552.083
5	Filling Cabinet Chubb	1	Buah	31/12/99	12,5%	9.000.000	8	1.125.000	9.000.000	-
6	Filling Cabinet Chubb	1	Buah	31/12/99	12,5%	9.000.000	8	1.125.000	9.000.000	-
7	TERIOS H 1678 ES	1	Buah	12/12/17	12,5%	217.100.000	8	27.137.500	217.100.000	-
JUMLAH GOL 2						267.135.000		33.391.875	256.382.448	10.752.552
TOTAL						2.913.963.399		101.914.950	510.438.641	2.403.524.758

PT BPR WELERI MAKMUR - PATI
DAFTAR ASET TETAP DAN INVENTARIS
PER 31 DESEMBER 2025
(Dinyatakan dalam rupiah penuh)

No.	Nama Aset	Qty	Satuan	Perolehan			Umur (Th)	Penyus 1 tahun	Akm. Penyusutan s/d 2025	Nilai Buku Tahun 2025
				Tanggal	TARIF	Nilai (Rp)				
1	CPU	1	Unit	11/01/19	25%	4.455.000	4	1.113.750	4.455.000	-
2	MESIN HITUNG UANG	1	Unit	02/04/19	25%	2.300.000	4	575.000	2.300.000	-
3	SCAN HP ASUS	1	Unit	02/04/19	25%	1.700.000	4	425.000	1.700.000	-
4	PRINTER L3110	1	Unit	04/04/19	25%	2.167.000	4	541.750	2.167.000	-
5	SOFA	2	Unit	16/04/19	25%	1.250.000	4	312.500	1.250.000	-
6	PASSBOOK WINCOR	1	Unit	18/04/19	25%	2.200.000	4	550.000	2.200.000	-
7	CAMERA CCTV	1	Unit	13/05/19	25%	3.500.000	4	875.000	3.500.000	-
8	CARD READER	1	Unit	18/07/19	25%	3.900.000	4	975.000	3.900.000	-
9	HARDISK EKS KAS JKL	1	Unit	11/01/20	25%	1.110.000	4	277.500	1.110.000	-
10	KOMPUTER PC LG	1	Unit	17/03/22	25%	7.950.000	4	1.987.500	7.618.750	331.250
11	PRINTER L3210	1	Unit	17/03/22	25%	2.400.000	4	600.000	2.300.000	100.000
12	LAPTOP ASUS	1	Unit	17/03/22	25%	13.175.000	4	3.293.750	12.626.042	548.958
13	SMART TV LG	1	Unit	10/11/22	25%	2.600.000	4	650.000	2.058.333	541.667
14	SMART TV SHARP	1	Unit	25/09/23	25%	1.475.000	4	368.750	860.417	614.583
15	CCTV IP CAM 2MP HIK OUT B121H	1	Unit	03/01/23	25%	1.484.000	4	371.000	1.113.000	371.000
16	CCTV IP CAM 2MP HIK OUT B122F1	1	Unit	01/02/23	25%	2.206.000	4	551.500	1.608.542	597.458
17	MICROPHONE SHURE	1	Unit	20/02/23	25%	1.790.000	4	447.500	1.305.208	484.792
18	LAPTOP ASUS	1	Unit	27/02/23	25%	13.475.000	4	3.368.750	9.825.521	3.649.479
19	KOMPUTER LG	2	Unit	28/03/23	25%	7.175.000	4	1.793.750	5.082.292	2.092.708
20	GENSET KISUBA KG7500HX	2	Unit	24/05/23	25%	15.256.964	4	3.814.241	10.171.309	5.085.655
21	HARDISK EKS SEAGATE 4TB	1	Unit	03/05/23	25%	1.660.000	4	415.000	1.106.667	553.333
22	HARDISK EKS SEAGATE 2TB	1	Unit	10/07/23	25%	1.075.000	4	268.750	671.875	403.125
23	HARDISK EKS SEAGATE 2TB	1	Unit	09/08/23	25%	2.120.000	4	530.000	1.280.833	839.167
24	UPS APC	1	Unit	12/10/23	25%	1.400.000	4	350.000	787.500	612.500
25	LAPTOP ASUS (TUF FX507ZC4-I535)	1	Unit	24/04/25	25%	11.500.000	4	2.875.000	2.156.250	9.343.750
26	PRINTER EPSON PASSBOOK PLQ-35	1	Unit	24/04/25	25%	7.350.000	4	1.837.500	1.378.125	5.971.875
27	UPS EATON 512001	2	Unit	24/10/25	25%	1.325.000	4	331.250	82.813	1.242.188
JUMLAH GOL 1						117.998.964		29.499.741	84.615.476	33.383.488
1	AC DAIKIN 1/2 PK	1	Unit	10/11/23	12,5%	3.100.000	8	387.500	839.583	2.260.417
2	BRANKAS CHUBB	1	Unit	08/03/22	12,5%	19.500.000	8	2.437.500	9.343.750	10.156.250
3	AC DAIKIN	2	Unit	23/03/22	12,5%	15.250.000	8	1.906.250	7.307.292	7.942.708
4	FILLING CABINET CHUBB	1	Unit	23/11/11	12,5%	9.000.000	8	1.125.000	9.000.000	-
5	FILLING CABINET 4 LACI ACERO (A8333)	1	Unit	24/09/24	12,5%	1.650.000	8	206.250	275.000	1.375.000
JUMLAH GOL 2						48.500.000		6.062.500	26.765.625	21.734.375
TOTAL						166.498.964		35.562.241	111.381.101	55.117.863

PT BPR WELERI MAKMUR - BATANG
DAFTAR ASET TETAP DAN INVENTARIS
PER 31 DESEMBER 2025
(Dinyatakan dalam rupiah penuh)

No.	Nama Aset	Qty	Satuan	Perolehan			Umur (Th)	Penyyst 1 tahun	Akm. Penyusutan s/d 2025	Nilai Buku Tahun 2025
				Tanggal	TARIF	Nilai (Rp)				
1	LAPTOP ASUS TUF	2	Unit	17/04/24	25%	24.100.000	4	6.025.000	10.543.750	13.556.250
2	PRINTER EPSON PLQ	1	Unit	17/04/24	25%	7.500.000	4	1.875.000	3.281.250	4.218.750
3	UPS	3	Unit	18/04/24	25%	3.900.000	4	975.000	1.706.250	2.193.750
4	PRINTER EPSON L3210	1	Unit	18/04/24	25%	2.250.000	4	562.500	984.375	1.265.625
5	PERANGKAT CCTV	1	Unit	26/04/24	25%	3.650.000	4	912.500	1.596.875	2.053.125
6	Meja Kerja	1	Unit	31-12-99	25%	200.000	4	50.000	200.000	-
7	Meja Kerja	1	Unit	31-12-99	25%	200.000	4	50.000	200.000	-
8	Meja Kerja	1	Unit	31-12-99	25%	200.000	4	50.000	200.000	-
9	Kursi Tunggu	1	Unit	20-09-00	25%	125.000	4	31.250	125.000	-
10	Kursi Tunggu	1	Unit	20-09-00	25%	125.000	4	31.250	125.000	-
11	Mesin Fax Panasonic	1	Unit	07-12-09	25%	1.200.000	4	300.000	1.200.000	-
12	Kursi Tunggu	1	Unit	09-05-08	25%	500.000	4	125.000	500.000	-
13	Kursi Tunggu	1	Unit	14-08-09	25%	100.000	4	25.000	100.000	-
14	Kursi Tunggu	1	Unit	14-08-09	25%	100.000	4	25.000	100.000	-
15	Kursi Tunggu	1	Unit	14-08-09	25%	100.000	4	25.000	100.000	-
16	Kursi Tunggu	1	Unit	14-08-09	25%	100.000	4	25.000	100.000	-
17	Kursi Tunggu	1	Unit	14-08-09	25%	100.000	4	25.000	100.000	-
18	Meja Tulis	1	Unit	12-10-10	25%	1.350.000	4	337.500	1.350.000	-
19	Meja Tulis	1	Unit	12-10-10	25%	1.350.000	4	337.500	1.350.000	-
20	Meja Brosur	1	Unit	12-10-10	25%	675.000	4	168.750	675.000	-
21	Kursi Tunggu 1 Set	1	Unit	30-07-11	25%	1.500.000	4	375.000	1.500.000	-
22	Mesin Hitung Uang Top	1	Unit	13-05-14	25%	2.050.000	4	512.500	2.050.000	-
23	Scan HP Asus	1	Unit	18-12-18	25%	1.989.000	4	497.250	1.989.000	-
24	Card Reader API-One	1	Unit	11-07-19	25%	3.900.000	4	975.000	3.900.000	-
25	Voice Recording Telpon	1	Unit	22-12-20	25%	2.145.000	4	536.250	2.145.000	-
26	LAPTOP ASUS	1	Unit	08/11/24	25%	12.345.000	4	3.086.250	3.600.625	8.744.375
27	KURSI MANAJER	1	Unit	21/11/24	25%	1.150.000	4	287.500	335.417	814.583
28	VERTICAL BLIND	1	Unit	02/12/24	25%	5.300.000	4	1.325.000	1.435.417	3.864.583
29	CCTV HIKVISION	1	Unit	02/12/24	25%	3.950.000	4	987.500	1.069.792	2.880.208
30	Meja Pimpinan	1	Unit	05/02/05	25%	1.000.000	4	250.000	1.000.000	-
31	Filling Cab Accroe	1	Unit	07/02/05	25%	2.368.800	4	592.200	2.368.800	-
32	Papan Tulis	1	Unit	30/07/11	25%	1.200.000	4	300.000	1.200.000	-
33	Meja Counter	2	Unit	23/11/11	25%	3.037.500	4	759.375	3.037.500	-
34	Generator Yamaha EF5200FW	1	Unit	10/10/13	25%	10.000.000	4	2.500.000	10.000.000	-
35	LAPTOP LENOVO CSO	1	Unit	11/04/2025	25%	10.250.000	4	2.562.500	1.921.875	8.328.125
36	MICROPHONE CSO	1	Unit	15/04/2025	25%	1.740.000	4	435.000	326.250	1.413.750
37	PRINTER EPSON L3210	1	Unit	29/04/25	25%	2.170.000	4	542.500	406.875	1.763.125
38	TV LCD SHARP 32 "	1	Unit	07/03/2014	25%	2.871.990	4	717.998	2.871.990	-
39	Meja Kerja	1	Unit	31/12/99	25%	200.000	4	50.000	200.000	-
40	Meja Kerja	1	Unit	31/12/99	25%	200.000	4	50.000	200.000	-
41	Meja Kerja	1	Unit	31/12/99	25%	200.000	4	50.000	200.000	-
42	Smart TV Samsung 32"	1	Unit	18/11/2025	25%	2.250.000	4	562.500	93.750	2.156.250
43	Laptop HP14	1	Unit	09/05/2017	25%	7.200.000	4	1.800.000	7.200.000	-
	JUMLAH GOL 1					126.842.290		31.710.573	73.589.790	53.252.500
1	Filling Cab. Acroe	1	Unit	10-01-03	12,5%	2.351.000	8	293.875	2.351.000	-
2	AC DAIKIN	2	Unit	02/09/2024	12,5%	10.330.000	8	1.291.250	1.721.667	8.608.333
3	AC DAIKIN	2	Unit	11/11/2024	12,5%	20.325.000	8	2.540.625	2.964.063	17.360.938
4	Brankas Chubb Guardian	1	Unit	25/03/22	12,5%	19.500.000	8	2.437.500	9.343.750	10.156.250
5	Filling Cab. Chubb	1	Unit	24/12/2002	12,5%	9.500.000	8	1.187.500	9.500.000	-
6	Filling Cab. Acroe	1	Unit	24/03/2010	12,5%	2.250.000	8	281.250	2.250.000	-
7	TERRIOS R AT	1	Unit	04/12/2017	12,5%	217.100.000	8	27.137.500	217.100.000	-
	JUMLAH GOL 2					281.356.000		35.169.500	245.230.479	36.125.521
	TOTAL					408.198.290		66.880.073	318.820.269	89.378.021

**PT BPR WELERI MAKMUR, SEMARANG
KUALITAS AKTIVA PRODUKTIF
PER 31 DESEMBER 2025**

K E T E R A N G A N	Posisi Tgl. 31.12.2025		
	Kredit	Penempatan pd bank lain	Jumlah
1. AKTIVA PRODUKTIF			
- Lancar	264.063.191.048	175.627.260.877	439.690.451.925
- Dalam Perhatian Khusus	54.933.815.203	-	54.933.815.203
- Kurang Lancar	9.154.754.422	-	9.154.754.422
- Diragukan	8.988.838.290	-	8.988.838.290
- Macet	80.821.267.039	-	80.821.267.039
J U M L A H	417.961.866.002	175.627.260.877	593.589.126.879
2. AKTIVA PRODUKTIF YG DIKLASIFIKASIKAN			
- Kurang Lancar (50%)	4.577.377.211	-	4.577.377.211
- Diragukan (75%)	6.741.628.718	-	6.741.628.718
- Macet (100%)	80.821.267.039	-	80.821.267.039
J U M L A H	92.140.272.968	-	92.140.272.968
3. PPAPWD (setelah diperhit.agunan)			
- Lancar (0,5%)	1.296.336.132	849.313.849	2.145.649.981
- Dalam Perhatian Khusus (3%)	276.038.468	-	276.038.468
- Kurang Lancar (10%)	179.379.602	-	179.379.602
- Diragukan (50%)	2.532.110.135	-	2.532.110.135
- Macet (100%)	16.957.029.234	-	16.957.029.234
J U M L A H	21.240.893.571	849.313.849	22.090.207.420
RASIO-RASIO			
KAP	Aktiva prod. yg diklasifikasikan ----- x 100% = Aktiva produktif		15,52%
PPAP	Penyisihan pengh. aktiva prod. ----- x 100% = PPAP Yang Wajib Dibentuk		100,00%
NPL BRUTO	Kredit Non Lancar ----- x 100% = Seluruh Kredit yang Diberikan		23,68%
NPL NETTO	Kredit Non Lancar stlh dikurangi PPAP khusus ----- x 100% = Seluruh Kredit yang Diberikan		17,06%

PT BPR WELERI MAKMUR, SEMARANG
PERHITUNGAN PPAPWD
PER 31 DESEMBER 2025

Perhitungan PPAPWD	Lancar	Dalam Perhatian Khusus	Kr. Lancar	Diragukan	Macet
a. Kredit yg diberikan	264.063.191.048	54.933.815.203	9.154.754.422	8.988.838.290	80.821.267.040
- Agunan Diperhitungkan	396.857.645.785	48.466.067.100	10.347.676.000	6.767.079.960	105.426.458.626
- PPAPWD	1.296.336.132	276.038.468	179.379.602	2.532.110.135	16.957.029.234
b. Penempatan ABA	237.053.228.390	-	-	-	-
- Agunan Diperhitungkan	-	-	-	-	-
- PPAPWD	849.313.849	-	-	-	-
PPAP Wajib Dibentuk	2.145.649.981	276.038.468	179.379.602	2.532.110.135	16.957.029.234
	PPAPWD		22.090.207.420	PPAP yang Dibentuk	22.090.207.420
Kelebihan (Kekurangan) PPAPWD					-

PT BPR WELERI MAKMUR, SEMARANG
LIKUIDITAS
(CASH RATIO & LOAN TO DEPOSIT RATIO)

POS-POS LAPORAN POSISI KEUANGAN	Posisi
	Tgl. 31.12.2025 Saldo
1. Alat Likuid	
a. Kas	582.536.450
b. Penempatan pada bank lain	
- Giro	52.732.256.556
- Tabungan (neto)	27.260.877
(- / - tabungan ABP)	
J u m l a h	53.342.053.883
2. Liabilitas Lancar	
a. Liabilitas segera	1.333.856.155
b. Simpanan pihak ke III	
- Tabungan	91.582.374.259
- Deposito Berjangka	429.136.312.230
J u m l a h	522.052.542.644
Cash Ratio (Rasio Alat Likuid thp. Hutang Lancar)	10,22%
1. Simpanan pihak ke III	
a. Simpanan Berjangka	427.136.312.230
b. Tabungan	91.582.374.259
2. Pinjaman diterima bukan dari bank lebih dari 3 bulan *)	-
Jumlah dana yang diterima	518.718.686.489
3. Aktiva Produktif	
a. Kredit yang diberikan **)	417.961.866.002
b. Kredit yang diberikan **)	
kepada bank lain	-
c. Lainnya *)	-
Jumlah aktiva produktif	417.961.866.002
L D R (Rasio Kredit thp. Dana Yang Diterima)	80,58%

*) Termasuk dana Antar Bank dan surat berharga yang diterbitkan tetapi tidak termasuk subordinasi.

**) Termasuk kredit konsorsium menurut pangsanya tapi tidak termasuk kredit kelolaan (channeling)

PT BPR WELERI MAKMUR, SEMARANG
PERHITUNGAN AKTIVA TERTIMBANG MENURUT RISIKO (ATMR)

KETERANGAN	Posisi Tgl. 31.12.2025 Nominal	PPAP Khusus	Nominal dikurangi PPAP Khusus	Bobot Risiko %	Posisi Tgl. 31.12.2025 ATMR
AKTIVA TERTIMBANG MENURUT RISIKO (ATMR)					
I. ASET NERACA					
1 Kas	582.536.450			0%	-
2 Surat Berharga yang Diterbitkan Pemerintah	-	-	7.438.269.525	0%	-
3 Surat Berharga yang Diterbitkan Pemerintah Daerah			11.633.505.500		
- Peringkat A+ sd A-			152.206.540.967	50%	
4 Kredit yg diberikan dengan agunan tunasi sesuai POJK KA BPR sebesar nilai terendah antara agunan dan baki debit	16.843.667.474	-	16.843.667.474	0%	
5 AYDA melampaui 1 tahun	11.633.505.500	-	11.633.505.500	0%	-
6 ABA giro, deposito, SD, tabungan dan tagihan lainnya	228.359.517.433	-	228.359.517.433	20%	45.671.903.487
7 Kredit agunan tanah dengan HT	202.009.157.837	1.765.012.902	200.244.144.935	30%	60.073.243.481
8 Kredit agunan tanah bersertifikat namun tidak di HT	64.716.131.447	237.213.221	64.478.918.226	50%	32.239.459.113
9 Kredit kepada usaha mikro dan kecil	13.740.467.431	27.487.677	13.712.979.754	70%	9.599.085.828
10 Kredit dengan agunan berupa kendaraan bermotor	6.795.832.424	2.232.868.399	4.562.964.025	70%	3.194.074.817
11 Tagihan atau kredit lain yang tidak memenuhi kriteria bobot risiko di atas	2.138.976.487	7.494.704	2.131.481.783	100%	2.131.481.783
12 Tagihan/kredit yang JT/ kualitas macet:	111.717.632.899	16.970.816.668	94.746.816.231	100%	94.746.816.231
a. Tagihan/Kredit JT	72.760.457.975	15.164.464.847	57.595.993.128		
b. Tagihan/Kredit Macet	38.957.174.925	1.806.351.821	37.150.823.104		
13 Aset tetap dan aset tetap tak berwujud (nilai buku)	13.174.969.560		13.174.969.560	100%	13.174.969.560
14 AYDA yang belum 1 tahun	-	-	-	100%	-
15 Aset lainnya selain tersebut di atas	6.635.276.256		6.635.276.256	100%	6.635.276.256
II. JUMLAH ATMR	678.347.671.198	21.240.893.571	922.549.373.400		267.466.310.556

**PT BPR WELERI MAKMUR, SEMARANG
PERMODALAN**

KETERANGAN	Posisi Tgl. 31.12.2025		
	Jumlah setiap komponen	% yang diperhitungkan	Jumlah
I MODAL			
I.1 Modal Inti			
I.1.1 Modal Inti Utama			
1.1.1 Modal disetor	70.000.000.000	100%	70.000.000.000
1.1.2 Cadangan tambahan modal	-	100%	-
1.1.2.1 Agio (Disagio)	-	100%	-
1.1.2.2 Modal sumbangan	-	100%	-
1.1.2.3 Dana setoran modal - ekuitas	-	100%	-
1.1.2.4 Cadangan umum	592.161.527	100%	592.161.527
1.1.2.5 Cadangan tujuan	-	100%	-
1.1.2.6 Laba (Rugi) tahun-tahun lalu	28.336.255.406	100%	28.336.255.406
1.1.2.7 Laba tahun berjalan setelah dikurangi kekurangan PPAP dan taksiran Pph atau rugi tahun berjalan setelah dikurangi kekurangan PPAP	10.397.085.734	100%	10.397.085.734
1.1.2.7.1 Laba tahun berjalan	13.329.597.074		-
1.1.2.7.2 Kekurangan pembentukan PPAP	-		-
1.1.2.7.3 Taksiran hutang PPh	2.932.511.340		-
1.1.2.8 Pajak tangguhan	-	100%	-
1.1.2.9 Godwill -/-	-	100%	-
1.1.2.10 AYDA tanah dan/atau bangunan	-		-
1.1.2.10.1 Melampaui 1 s.d. 3 tahun -/-	-	15%	-
1.1.2.10.2 Melampaui 3.s.d. 5 tahun -/-	-	50%	-
1.1.2.10.3 Melampaui 5 tahun -/-	11.633.505.500	100%	(11.633.505.500)
AYDA kendaraan bermotor dan sejenisnya	-		-
1.1.2.10.4 Melampaui 1 s.d 2 tahun -/-	-	50%	-
1.1.2.10.5 Melampaui 2 tahun -/-	-	100%	-
1.1.2.11 Properti Terbengkalai +/-	-		-
1.1.2.12 Selisih kurang CKPN dan PPKA			
CKPN	(28.876.235.821)		
PPKA	22.090.207.420		
Jumlah modal inti utama			97.691.997.167
I.2 Modal Inti Tambahan		100%	-
I.3 JUMLAH MODAL INTI (I.1 + I.2)			97.691.997.167
II Modal Pelengkap			
II.1 Komponen Modal yang memenuhi persyaratan tertentu	-	Maks 50% modal inti	-
II.2 Keuntungan revaluasi aset tetap		100%	
II.3 PPKA Umum		Maks 1,25% ATMR	2.145.649.981
II.4 Jumlah Modal Pelengkap (II.1 + II.2 + II.3)		Maks 100% modal inti	99.837.647.148
III JUMLAH MODAL (I3 + II4)			99.837.647.148
IV MODAL MINIMUM (12% x ATMR)			32.095.957.267
V KELEBIHAN ATAU KEKURANGAN MODAL			67.741.689.881
VI Rasio KPMM = (Jml Total Modal / ATMR x 100)			37,33%
VII Rasio Modal Inti = (Total Modal Inti / ATMR x 100)			36,52%

Lampiran 5

**PT. BPR WELERI MAKMUR, SEMARANG
PERHITUNGAN ROA BOPO
PER 31 DESEMBER 2025**

(Dinyatakan dalam ribuan rupiah)

Penilaian Rentabilitas					
Data Laporan 12 bln Terakhir Bulan Tahun		Total Aset	Laba/(Rugi) Operasional Mutasi	Biaya Operasional Mutasi	Pendapatan Operasional Mutasi
1	2025				
2	2025	638.224.784.318	2.555.335.027	2.865.292.260	5.412.310.071
3	2025	624.860.281.515	1.995.484.626	5.462.994.251	7.449.209.482
4	2025	617.672.920.925	1.354.657.851	6.118.400.872	7.413.971.717
5	2025	618.886.853.206	2.050.517.352	5.466.150.102	7.505.799.216
6	2025	622.407.731.391	1.865.752.208	5.256.479.965	7.097.748.914
7	2025	615.347.135.307	1.868.944.155	5.327.687.113	7.237.847.981
8	2025	618.421.160.468	1.873.982.783	4.636.761.260	6.492.001.349
9	2025	618.198.695.859	2.303.588.797	4.605.508.578	6.896.923.599
10	2025	622.389.696.451	284.133.994	6.035.659.029	6.282.719.209
11	2025	631.413.640.080	(211.712.557)	7.115.083.334	6.888.748.198
12	2025	653.387.157.442	1.037.047.235	5.689.757.434	6.694.671.062
Jumlah 12 bulan		6.881.210.056.962	16.977.731.471	58.579.774.198	75.371.950.798
Rata - rata 12 bulan		573.434.171.414			
RASIO - RASIO					
a.	Rasio L/R 12 bulan terakhir terhadap Rata - rata Volume Usaha 12 bulan terakhir				2,96%
b.	Rasio Jumlah Biaya Operasional 12 bulan terakhir terhadap Jumlah Pendapatan Operasional 12 bulan terakhir				77,72%



No : 00005/3.0312/AU.8/07/0355-5/1/I/2026

LAPORAN AUDITOR INDEPENDEN

Yth.

Direksi PT BPR WELERI MAKMUR
Semarang

Opini

Kami telah mengaudit laporan keuangan PT BPR WELERI MAKMUR yang terdiri dari laporan posisi keuangan tanggal 31 Desember 2025, serta laporan laba rugi dan penghasilan komprehensif lain, laporan perubahan ekuitas, dan laporan arus kas untuk tahun yang berakhir pada tanggal tersebut, serta catatan atas laporan keuangan, termasuk ikhtisar kebijakan akuntansi signifikan.

Menurut opini kami, laporan keuangan terlampir menyajikan secara wajar, dalam semua hal yang material, posisi keuangan Perusahaan tanggal 31 Desember 2025, serta kinerja keuangan dan arus kasnya untuk tahun yang berakhir pada tanggal tersebut, sesuai dengan Standar Akuntansi Keuangan Entitas Privat di Indonesia.

Basis Opini

Kami melaksanakan audit kami berdasarkan Standar Audit yang ditetapkan oleh Institut Akuntan Publik Indonesia. Tanggung jawab kami menurut standar tersebut diuraikan lebih lanjut dalam paragraf Tanggung Jawab Auditor terhadap Audit atas Laporan Keuangan pada laporan kami. Kami independen terhadap Perusahaan berdasarkan ketentuan etika yang relevan dalam audit kami atas laporan keuangan di Indonesia, dan kami telah memenuhi tanggung jawab etika lainnya berdasarkan ketentuan tersebut. Kami yakin bahwa bukti audit yang telah kami peroleh adalah cukup dan tepat untuk menyediakan suatu basis bagi opini audit kami.

Tanggung Jawab Manajemen dan Pihak yang Bertanggung Jawab atas Tata Kelola terhadap Laporan Keuangan

Manajemen bertanggung jawab atas penyusunan dan penyajian wajar laporan keuangan tersebut sesuai dengan Standar Akuntansi Keuangan Entitas Privat di Indonesia, dan atas pengendalian internal yang dianggap perlu oleh manajemen untuk memungkinkan penyusunan laporan keuangan yang bebas dari kesalahan penyajian material, baik yang disebabkan oleh kecurangan maupun kesalahan.

Dalam penyusunan laporan keuangan, manajemen bertanggung jawab untuk menilai kemampuan Perusahaan dalam mempertahankan kelangsungan usahanya, mengungkapkan, sesuai dengan kondisinya, hal-hal yang berkaitan dengan kelangsungan usaha, dan menggunakan basis akuntansi kelangsungan usaha, kecuali manajemen memiliki intensi untuk melikuidasi Perusahaan atau menghentikan operasi, atau tidak memiliki alternatif yang realistis selain melaksanakannya.

Pihak yang bertanggung jawab atas tata kelola bertanggung jawab untuk mengawasi proses pelaporan keuangan Perusahaan.

Tanggung Jawab Auditor terhadap Audit atas Laporan Keuangan

Tujuan kami adalah untuk memperoleh keyakinan memadai tentang apakah laporan keuangan secara keseluruhan bebas dari kesalahan penyajian material, baik yang disebabkan oleh kecurangan maupun kesalahan, dan untuk menerbitkan laporan auditor yang mencakup opini kami. Keyakinan memadai merupakan suatu tingkat keyakinan tinggi, namun bukan merupakan suatu jaminan bahwa audit yang dilaksanakan berdasarkan Standar Audit akan selalu mendeteksi kesalahan penyajian material ketika hal tersebut ada. Kesalahan penyajian dapat disebabkan oleh kecurangan maupun kesalahan dan dianggap material jika, baik secara individual maupun secara agregat, dapat diekspektasikan secara wajar akan memengaruhi keputusan ekonomi yang diambil oleh pengguna berdasarkan laporan keuangan tersebut.



TRI BOWO YULIANTI

Registered Public Accountants
License No. 574/KM. 1/2015
License No. 717/KM. 1/2015
Audit-Accounting-System-Tax-Training

www.kaptby.co.id

Sebagai bagian dari suatu audit berdasarkan Standar Audit, kami menerapkan pertimbangan profesional dan mempertahankan skeptisisme profesional selama audit. Kami juga:


- Mengidentifikasi dan menilai risiko kesalahan penyajian material dalam laporan keuangan baik yang disebabkan oleh kecurangan maupun kesalahan, mendesain dan melaksanakan prosedur audit yang responsif terhadap risiko tersebut, serta memperoleh bukti audit yang cukup dan tepat untuk menyediakan basis bagi opini kami. Risiko tidak terdeteksinya kesalahan penyajian material yang disebabkan oleh kecurangan lebih tinggi dari yang disebabkan oleh kesalahan, karena kecurangan dapat melibatkan kolusi, pemalsuan, penghilangan secara sengaja, pernyataan salah, atau pengabaian pengendalian internal.
- Memperoleh suatu pemahaman tentang pengendalian internal yang relevan dengan audit untuk mendesain prosedur audit yang tepat sesuai dengan kondisinya, tetapi bukan untuk tujuan menyatakan opini atas keefektifitasan pengendalian internal Perusahaan.
- Mengevaluasi ketepatan kebijakan akuntansi yang digunakan serta kewajaran estimasi akuntansi dan pengungkapan terkait yang dibuat oleh manajemen.
- Menyimpulkan ketepatan penggunaan basis akuntansi kelangsungan usaha oleh manajemen dan, berdasarkan bukti audit yang diperoleh, apakah terdapat suatu ketidakpastian material yang terkait dengan peristiwa atau kondisi yang dapat menyebabkan keraguan signifikan atas kemampuan Perusahaan untuk mempertahankan kelangsungan usahanya. Ketika kami menyimpulkan bahwa terdapat suatu ketidakpastian material, kami diharuskan untuk menarik perhatian dalam laporan auditor kami ke pengungkapan terkait dalam laporan keuangan atau, jika pengungkapan tersebut tidak memadai, harus menentukan apakah perlu untuk memodifikasi opini kami. Kesimpulan kami didasarkan pada bukti audit yang diperoleh hingga tanggal laporan auditor kami. Namun, peristiwa atau kondisi masa depan dapat menyebabkan Perusahaan tidak dapat mempertahankan kelangsungan usaha.
- Mengevaluasi penyajian, struktur, dan isi laporan keuangan secara keseluruhan, termasuk pengungkapannya, dan apakah laporan keuangan mencerminkan transaksi dan peristiwa yang mendasarinya dengan suatu cara yang mencapai penyajian wajar.

Kami mengomunikasikan kepada pihak yang bertanggung jawab atas tata kelola mengenai, antara lain, ruang lingkup dan saat yang direncanakan atas audit, serta temuan audit signifikan, termasuk setiap defisiensi signifikan dalam pengendalian internal yang teridentifikasi oleh kami selama audit.

KAP TRI BOWO YULIANTI

CABANG SEMARANG

License KMK No: 717/KM.1/2015



Dr. Yulianti, S.E., M.Si., CPA.

Pimpinan Cabang/ Partner

NIAP: AP. 0355

Semarang, 19 Januari 2026



**Kerja Sama BPR dengan Bank atau Lembaga Lain
Per 31 Desember 2025**

Kode Komponen	Referensi Lembaga	Nama Bank/ Lembaga Lain	Sandi Bank	NPWP	Jenis Kerja Sama	Uraian Kerja Sama	Tanggal Mulai Kerja Sama
05002	1 (Bank)	PT BANK CIMB NIAGA, Tbk	022 (PT BANK CIMB NIAGA, Tbk)		Simpanan	Pembukaan rekening giro untuk setoran nasabah dan likuiditas bank	30-12-2009
05002	1 (Bank)	PT BANK OCBC NISP, Tbk	028 (PT BANK OCBC NISP, Tbk)		Simpanan	Pembukaan rekening giro untuk setoran nasabah dan likuiditas bank	22-01-2013
05002	1 (Bank)	PT BANK CENTRAL ASIA, Tbk	014 (PT BANK CENTRAL ASIA, Tbk)		Simpanan	Pembukaan rekening giro untuk setoran nasabah dan likuiditas bank	22-08-2002
05002	1 (Bank)	PT BANK CENTRAL ASIA, Tbk	014 (PT BANK CENTRAL ASIA, Tbk)		Pinjaman	Pembukaan rekening pinjaman untuk setoran nasabah dan likuiditas bank	28-04-2025
05002	1 (Bank)	PT BANK DANAMON INDONESIA, Tbk	011 (PT BANK DANAMON INDONESIA, Tbk)		Simpanan	Pembukaan rekening giro untuk setoran nasabah dan likuiditas bank	06-07-2002
05002	1 (Bank)	PT BANK MANDIRI PERSERO, Tbk	008 (PT BANK MANDIRI (PERSERO), Tbk)		Simpanan	Pembukaan rekening giro untuk setoran nasabah dan likuiditas bank	19-12-2006
05002	1 (Bank)	PT BANK MAYAPADA INTERNATIONAL, Tbk	097 (PT BANK MAYAPADA INTERNATIONAL, Tbk)		Simpanan	Pembukaan rekening giro untuk setoran nasabah dan likuiditas bank	22-12-2025
05002	1 (Bank)	PT BANK TABUNGAN NEGARA PERSERO, Tbk	200 (PT BANK TABUNGAN NEGARA (PERSERO), Tbk)		Simpanan	Pembukaan rekening giro untuk setoran nasabah dan likuiditas bank	10-05-2016
05002	1 (Bank)	PT BANK NEGARA INDONESIA PERSERO, Tbk	009 (PT BANK NEGARA INDONESIA (PERSERO), Tbk)		Simpanan	Pembukaan rekening giro untuk setoran nasabah dan likuiditas bank	10-06-2017
05002	1 (Bank)	PT BANK PERMATA, Tbk	013 (PT BANK PERMATA, Tbk)		Simpanan	Pembukaan rekening giro untuk setoran nasabah dan likuiditas bank	01-07-2020
05002	1 (Bank)	PT BANK PERMATA, Tbk	013 (PT BANK PERMATA, Tbk)		Pinjaman	Pembukaan rekening pinjaman untuk setoran nasabah dan likuiditas bank	28-07-2025

Kode Komponen	Referensi Lembaga	Nama Bank/ Lembaga Lain	Sandi Bank	NPWP	Jenis Kerja Sama	Uraian Kerja Sama	Tanggal Mulai Kerja Sama
05002	1 (Bank)	PT BANK PERMATA, Tbk	013 (PT BANK PERMATA, Tbk)		Simpanan	Pembukaan rekening giro untuk setoran nasabah dan likuiditas bank	12-06-2023
05002	1 (Bank)	PT BPD JAWA TENGAH	113 (PT BPD JAWA TENGAH)		Simpanan	Pembukaan rekening tabungan untuk setoran nasabah dan likuiditas bank	29-12-2011
05002	1 (Bank)	PT. BPR Hasa Mitra	602070 (PT. BPR Hasa Mitra)		Simpanan	Pembukaan rekening tabungan untuk setoran nasabah dan likuiditas bank	02-02-2022
05002	1 (Bank)	PT BPD JAWA TENGAH	113 (PT BPD JAWA TENGAH)		Simpanan	Pembukaan rekening deposito untuk cadangan dana bank	27-12-2025
05002	1 (Bank)	PT. BPR Agung Sejahtera	600593 (PT. BPR Agung Sejahtera)		Simpanan	Pembukaan rekening deposito untuk cadangan dana bank	13-07-2025
05002	1 (Bank)	PT. BPR Agung Sejahtera	600593 (PT. BPR Agung Sejahtera)		Simpanan	Pembukaan rekening deposito untuk cadangan dana bank	24-07-2025
05002	1 (Bank)	PT BPR Arto Moro	602585 (PT BPR Arto Moro)		Simpanan	Pembukaan rekening deposito untuk cadangan dana bank	08-12-2025
05002	1 (Bank)	PT BPR Arto Moro	602585 (PT BPR Arto Moro)		Simpanan	Pembukaan rekening deposito untuk cadangan dana bank	13-11-2025
05002	1 (Bank)	PD BPR Bank Daerah Lamongan	600769 (PD BPR Bank Daerah Lamongan)		Simpanan	Pembukaan rekening deposito untuk cadangan dana bank	12-08-2025
05002	1 (Bank)	PD BPR Bank Daerah Lamongan	600769 (PD BPR Bank Daerah Lamongan)		Simpanan	Pembukaan rekening deposito untuk cadangan dana bank	27-12-2025
05002	1 (Bank)	PD BPR Bank Jombang	600310 (PD BPR Bank Jombang)		Simpanan	Pembukaan rekening deposito untuk cadangan dana bank	06-12-2025
05002	1 (Bank)	PD BPR Bank Jombang	600310 (PD BPR Bank Jombang)		Simpanan	Pembukaan rekening deposito untuk cadangan dana bank	07-10-2025
05002	1 (Bank)	PD BPR Bank Jombang	600310 (PD BPR Bank Jombang)		Simpanan	Pembukaan rekening deposito untuk cadangan dana bank	12-08-2025
05002	1 (Bank)	PD BPR Bank Jombang	600310 (PD BPR Bank Jombang)		Simpanan	Pembukaan rekening deposito untuk cadangan dana bank	14-11-2025
05002	1 (Bank)	PT. BPR Bina Sejahtera Insani	600658 (PT. BPR Bina Sejahtera Insani)		Simpanan	Pembukaan rekening deposito untuk cadangan dana bank	05-12-2025

Kode Komponen	Referensi Lembaga	Nama Bank/ Lembaga Lain	Sandi Bank	NPWP	Jenis Kerja Sama	Uraian Kerja Sama	Tanggal Mulai Kerja Sama
05002	1 (Bank)	PT. BPR Bina Sejahtera Insani	600658 (PT. BPR Bina Sejahtera Insani)		Simpanan	Pembukaan rekening deposito untuk cadangan dana bank	06-12-2025
05002	1 (Bank)	PT. BPR Bina Sejahtera Insani	600658 (PT. BPR Bina Sejahtera Insani)		Simpanan	Pembukaan rekening deposito untuk cadangan dana bank	20-12-2025
05002	1 (Bank)	PT. BPR Bina Sejahtera Insani	600658 (PT. BPR Bina Sejahtera Insani)		Simpanan	Pembukaan rekening deposito untuk cadangan dana bank	24-10-2025
05002	1 (Bank)	PT. BPR Cahaya Fajar	602474 (PT. BPR Cahaya Fajar)		Simpanan	Pembukaan rekening deposito untuk cadangan dana bank	05-09-2025
05002	1 (Bank)	PT BPR Central Sejahtera	602607 (PT BPR Central Sejahtera)		Simpanan	Pembukaan rekening deposito untuk cadangan dana bank	05-12-2025
05002	1 (Bank)	PT. BPR Cinde Wilis	600969 (PT. BPR Cinde Wilis)		Simpanan	Pembukaan rekening deposito untuk cadangan dana bank	10-07-2025
05002	1 (Bank)	PT. BPR Cinde Wilis	600969 (PT. BPR Cinde Wilis)		Simpanan	Pembukaan rekening deposito untuk cadangan dana bank	15-09-2025
05002	1 (Bank)	PT. BPR Cinde Wilis	600969 (PT. BPR Cinde Wilis)		Simpanan	Pembukaan rekening deposito untuk cadangan dana bank	20-09-2025
05002	1 (Bank)	PT. BPR Dana Nusantara	601118 (PT. BPR Dana Nusantara)		Simpanan	Pembukaan rekening deposito untuk cadangan dana bank	07-11-2025
05002	1 (Bank)	PT. BPR Dana Nusantara	601118 (PT. BPR Dana Nusantara)		Simpanan	Pembukaan rekening deposito untuk cadangan dana bank	07-11-2025
05002	1 (Bank)	PT. BPR Dana Nusantara	601118 (PT. BPR Dana Nusantara)		Simpanan	Pembukaan rekening deposito untuk cadangan dana bank	09-07-2025
05002	1 (Bank)	PT. BPR Dana Nusantara	601118 (PT. BPR Dana Nusantara)		Simpanan	Pembukaan rekening deposito untuk cadangan dana bank	15-09-2025
05002	1 (Bank)	PT. BPR Dana Nusantara	601118 (PT. BPR Dana Nusantara)		Simpanan	Pembukaan rekening deposito untuk cadangan dana bank	15-09-2025
05002	1 (Bank)	PT. BPR Dana Nusantara	601118 (PT. BPR Dana Nusantara)		Simpanan	Pembukaan rekening deposito untuk cadangan dana bank	19-11-2025
05002	1 (Bank)	PT. BPR DATA	600664 (PT. BP Gunung Lawu)		Simpanan	Pembukaan rekening deposito untuk cadangan dana bank	17-07-2025

Kode Komponen	Referensi Lembaga	Nama Bank/ Lembaga Lain	Sandi Bank	NPWP	Jenis Kerja Sama	Uraian Kerja Sama	Tanggal Mulai Kerja Sama
05002	1 (Bank)	PT. BPR Eka Bumi Artha	601109 (PT. BPR Eka Bumi Artha)		Simpanan	Pembukaan rekening deposito untuk cadangan dana bank	03-10-2025
05002	1 (Bank)	PT. BPR Eka Bumi Artha	601109 (PT. BPR Eka Bumi Artha)		Simpanan	Pembukaan rekening deposito untuk cadangan dana bank	07-08-2025
05002	1 (Bank)	PT. BPR Eka Bumi Artha	601109 (PT. BPR Eka Bumi Artha)		Simpanan	Pembukaan rekening deposito untuk cadangan dana bank	07-08-2025
05002	1 (Bank)	PT. BPR Eka Bumi Artha	601109 (PT. BPR Eka Bumi Artha)		Simpanan	Pembukaan rekening deposito untuk cadangan dana bank	08-12-2025
05002	1 (Bank)	PT. BPR Eka Bumi Artha	601109 (PT. BPR Eka Bumi Artha)		Simpanan	Pembukaan rekening deposito untuk cadangan dana bank	08-12-2025
05002	1 (Bank)	PT. BPR Eka Bumi Artha	601109 (PT. BPR Eka Bumi Artha)		Simpanan	Pembukaan rekening deposito untuk cadangan dana bank	14-07-2025
05002	1 (Bank)	PT. BPR Eka Bumi Artha	601109 (PT. BPR Eka Bumi Artha)		Simpanan	Pembukaan rekening deposito untuk cadangan dana bank	14-07-2025
05002	1 (Bank)	PT. BPR Eka Bumi Artha	601109 (PT. BPR Eka Bumi Artha)		Simpanan	Pembukaan rekening deposito untuk cadangan dana bank	24-07-2025
05002	1 (Bank)	PT. BPR Eka Bumi Artha	601109 (PT. BPR Eka Bumi Artha)		Simpanan	Pembukaan rekening deposito untuk cadangan dana bank	24-07-2025
05002	1 (Bank)	PT. BPR Eka Bumi Artha	601109 (PT. BPR Eka Bumi Artha)		Simpanan	Pembukaan rekening deposito untuk cadangan dana bank	29-12-2025
05002	1 (Bank)	PT. BPR Hasa Mitra	602070 (PT. BPR Hasa Mitra)		Simpanan	Pembukaan rekening deposito untuk cadangan dana bank	04-12-2025
05002	1 (Bank)	PT. BPR Hasa Mitra	602070 (PT. BPR Hasa Mitra)		Simpanan	Pembukaan rekening deposito untuk cadangan dana bank	04-12-2025
05002	1 (Bank)	PT. BPR Hasa Mitra	602070 (PT. BPR Hasa Mitra)		Simpanan	Pembukaan rekening deposito untuk cadangan dana bank	05-08-2025
05002	1 (Bank)	PT. BPR Hasa Mitra	602070 (PT. BPR Hasa Mitra)		Simpanan	Pembukaan rekening deposito untuk cadangan dana bank	07-09-2025
05002	1 (Bank)	PT. BPR Hasa Mitra	602070 (PT. BPR Hasa Mitra)		Simpanan	Pembukaan rekening deposito untuk cadangan dana bank	10-11-2025

Kode Komponen	Referensi Lembaga	Nama Bank/ Lembaga Lain	Sandi Bank	NPWP	Jenis Kerja Sama	Uraian Kerja Sama	Tanggal Mulai Kerja Sama
05002	1 (Bank)	PT. BPR Hasa Mitra	602070 (PT. BPR Hasa Mitra)		Simpanan	Pembukaan rekening deposito untuk cadangan dana bank	10-11-2025
05002	1 (Bank)	PT. BPR Hasa Mitra	602070 (PT. BPR Hasa Mitra)		Simpanan	Pembukaan rekening deposito untuk cadangan dana bank	10-11-2025
05002	1 (Bank)	PT. BPR Hasa Mitra	602070 (PT. BPR Hasa Mitra)		Simpanan	Pembukaan rekening deposito untuk cadangan dana bank	16-09-2025
05002	1 (Bank)	PT. BPR Hasa Mitra	602070 (PT. BPR Hasa Mitra)		Simpanan	Pembukaan rekening deposito untuk cadangan dana bank	20-11-2025
05002	1 (Bank)	PT. BPR Kartasura Saribumi	601404 (PT. BPR Kartasura Saribumi)		Simpanan	Pembukaan rekening deposito untuk cadangan dana bank	04-12-2025
05002	1 (Bank)	PD BPR Kerta Raharja	602577 (PD BPR Kerta Raharja)		Simpanan	Pembukaan rekening deposito untuk cadangan dana bank	04-11-2025
05002	1 (Bank)	PD BPR Kerta Raharja	602577 (PD BPR Kerta Raharja)		Simpanan	Pembukaan rekening deposito untuk cadangan dana bank	05-09-2025
05002	1 (Bank)	PD BPR Kerta Raharja	602577 (PD BPR Kerta Raharja)		Simpanan	Pembukaan rekening deposito untuk cadangan dana bank	20-09-2025
05002	1 (Bank)	PT. BPR Klepu Mitra Kencana	600151 (PT. BPR Klepu Mitra Kencana)		Simpanan	Pembukaan rekening deposito untuk cadangan dana bank	10-07-2025
05002	1 (Bank)	PT BPR Kredit Mandiri Indonesia	600432 (PT BPR Kredit Mandiri Indonesia)		Simpanan	Pembukaan rekening deposito untuk cadangan dana bank	03-11-2025
05002	1 (Bank)	PT BPR Kredit Mandiri Indonesia	600432 (PT BPR Kredit Mandiri Indonesia)		Simpanan	Pembukaan rekening deposito untuk cadangan dana bank	06-12-2025
05002	1 (Bank)	PT BPR Kredit Mandiri Indonesia	600432 (PT BPR Kredit Mandiri Indonesia)		Simpanan	Pembukaan rekening deposito untuk cadangan dana bank	13-10-2025
05002	1 (Bank)	PT BPR Lestari Jatim	600902 (PT BPR Lestari Jatim)		Simpanan	Pembukaan rekening deposito untuk cadangan dana bank	06-09-2025
05002	1 (Bank)	PT BPR Lestari Jatim	600902 (PT BPR Lestari Jatim)		Simpanan	Pembukaan rekening deposito untuk cadangan dana bank	22-11-2025
05002	1 (Bank)	PT. BPR Lestari Jogja	601415 (PT. BPR Bina Arta Swadaya Yogyakarta)		Simpanan	Pembukaan rekening deposito untuk cadangan dana bank	06-11-2025

Kode Komponen	Referensi Lembaga	Nama Bank/ Lembaga Lain	Sandi Bank	NPWP	Jenis Kerja Sama	Uraian Kerja Sama	Tanggal Mulai Kerja Sama
05002	1 (Bank)	PT. BPR Lestari Jogja	601415 (PT. BPR Bina Arta Swadaya Yogyakarta)		Simpanan	Pembukaan rekening deposito untuk cadangan dana bank	19-11-2025
05002	1 (Bank)	PT. BPR Lingga Sejahtera	601990 (PT. BPR Lingga Sejahtera)		Simpanan	Pembukaan rekening deposito untuk cadangan dana bank	03-12-2025
05002	1 (Bank)	PT. BPR Lingga Sejahtera	601990 (PT. BPR Lingga Sejahtera)		Simpanan	Pembukaan rekening deposito untuk cadangan dana bank	04-11-2025
05002	1 (Bank)	PT. BPR Lingga Sejahtera	601990 (PT. BPR Lingga Sejahtera)		Simpanan	Pembukaan rekening deposito untuk cadangan dana bank	04-11-2025
05002	1 (Bank)	PT. BPR Lingga Sejahtera	601990 (PT. BPR Lingga Sejahtera)		Simpanan	Pembukaan rekening deposito untuk cadangan dana bank	15-12-2025
05002	1 (Bank)	PT. BPR Lingga Sejahtera	601990 (PT. BPR Lingga Sejahtera)		Simpanan	Pembukaan rekening deposito untuk cadangan dana bank	19-11-2025
05002	1 (Bank)	PT. BPR Modern Express	601158 (PT. BPR Modern Express)		Simpanan	Pembukaan rekening deposito untuk cadangan dana bank	02-11-2025
05002	1 (Bank)	PT. BPR Modern Express	601158 (PT. BPR Modern Express)		Simpanan	Pembukaan rekening deposito untuk cadangan dana bank	02-11-2025
05002	1 (Bank)	PT. BPR Modern Express	601158 (PT. BPR Modern Express)		Simpanan	Pembukaan rekening deposito untuk cadangan dana bank	06-10-2025
05002	1 (Bank)	PT. BPR Modern Express	601158 (PT. BPR Modern Express)		Simpanan	Pembukaan rekening deposito untuk cadangan dana bank	06-10-2025
05002	1 (Bank)	PT. BPR Modern Express	601158 (PT. BPR Modern Express)		Simpanan	Pembukaan rekening deposito untuk cadangan dana bank	10-10-2025
05002	1 (Bank)	PT. BPR Modern Express	601158 (PT. BPR Modern Express)		Simpanan	Pembukaan rekening deposito untuk cadangan dana bank	16-10-2025
05002	1 (Bank)	PT. BPR Modern Express	601158 (PT. BPR Modern Express)		Simpanan	Pembukaan rekening deposito untuk cadangan dana bank	16-10-2025
05002	1 (Bank)	PT. BPR Modern Express	601158 (PT. BPR Modern Express)		Simpanan	Pembukaan rekening deposito untuk cadangan dana bank	25-10-2025
05002	1 (Bank)	PT. BPR Modern Express	601158 (PT. BPR Modern Express)		Simpanan	Pembukaan rekening deposito untuk cadangan dana bank	29-12-2025

Kode Komponen	Referensi Lembaga	Nama Bank/ Lembaga Lain	Sandi Bank	NPWP	Jenis Kerja Sama	Uraian Kerja Sama	Tanggal Mulai Kerja Sama
05002	1 (Bank)	PT BPR Sejahtera Artha Sembada	600060 (PT BPR Sejahtera Artha Sembada)		Simpanan	Pembukaan rekening deposito untuk cadangan dana bank	05-09-2025
05002	1 (Bank)	PT BPR Utomo Manunggal Sejahtera Lampung	602582 (PT BPR Utomo Manunggal Sejahtera Lampung)		Simpanan	Pembukaan rekening deposito untuk cadangan dana bank	03-10-2025
05002	1 (Bank)	PT BPR Utomo Manunggal Sejahtera Lampung	602582 (PT BPR Utomo Manunggal Sejahtera Lampung)		Simpanan	Pembukaan rekening deposito untuk cadangan dana bank	03-10-2025
05002	1 (Bank)	PT BPR Utomo Manunggal Sejahtera Lampung	602582 (PT BPR Utomo Manunggal Sejahtera Lampung)		Simpanan	Pembukaan rekening deposito untuk cadangan dana bank	16-11-2025
05002	1 (Bank)	PT BPR Utomo Manunggal Sejahtera Lampung	602582 (PT BPR Utomo Manunggal Sejahtera Lampung)		Simpanan	Pembukaan rekening deposito untuk cadangan dana bank	16-11-2025
05002	1 (Bank)	PT BPR Utomo Manunggal Sejahtera Lampung	602582 (PT BPR Utomo Manunggal Sejahtera Lampung)		Simpanan	Pembukaan rekening deposito untuk cadangan dana bank	24-07-2025
05002	1 (Bank)	PT BPR Utomo Manunggal Sejahtera Lampung	602582 (PT BPR Utomo Manunggal Sejahtera Lampung)		Simpanan	Pembukaan rekening deposito untuk cadangan dana bank	26-09-2025
05002	1 (Bank)	PT BPR Utomo Manunggal Sejahtera Lampung	602582 (PT BPR Utomo Manunggal Sejahtera Lampung)		Simpanan	Pembukaan rekening deposito untuk cadangan dana bank	26-09-2025
05002	1 (Bank)	PT BPR Utomo Manunggal Sejahtera Lampung	602582 (PT BPR Utomo Manunggal Sejahtera Lampung)		Simpanan	Pembukaan rekening deposito untuk cadangan dana bank	28-12-2025
05002	1 (Bank)	PT BPR Utomo Manunggal Sejahtera Lampung	602582 (PT BPR Utomo Manunggal Sejahtera Lampung)		Simpanan	Pembukaan rekening deposito untuk cadangan dana bank	28-12-2025
05002	1 (Bank)	PT BPRS Baiturridha Pusaka	620011 (PT BPRS Baiturridha Pusaka)		Simpanan	Pembukaan rekening deposito untuk cadangan dana bank	19-09-2025
05002	1 (Bank)	PT BPRS Dinar Ashri	620104 (PT BPRS Dinar Ashri)		Simpanan	Pembukaan rekening deposito untuk cadangan dana bank	11-12-2025
05002	1 (Bank)	PT BPRS Dinar Ashri	620104 (PT BPRS Dinar Ashri)		Simpanan	Pembukaan rekening deposito untuk cadangan dana bank	19-09-2025
05002	1 (Bank)	PT. BPR Kedung Arto	600712 (PT. BPR Kedung Arto)		Simpanan	Pembukaan rekening deposito untuk cadangan dana bank	05-11-2025
05002	1 (Bank)	PT. BPR Kedung Arto	600712 (PT. BPR Kedung Arto)		Simpanan	Pembukaan rekening deposito untuk cadangan dana bank	10-09-2025

Kode Komponen	Referensi Lembaga	Nama Bank/ Lembaga Lain	Sandi Bank	NPWP	Jenis Kerja Sama	Uraian Kerja Sama	Tanggal Mulai Kerja Sama
05002	1 (Bank)	PT. BPR Kedung Arto	600712 (PT. BPR Kedung Arto)		Simpanan	Pembukaan rekening deposito untuk cadangan dana bank	10-11-2025
05002	1 (Bank)	PT. BPR Kedung Arto	600712 (PT. BPR Kedung Arto)		Simpanan	Pembukaan rekening deposito untuk cadangan dana bank	13-11-2025
05002	1 (Bank)	PT BPRS Sukowati Sragen	620124 (PT BPRS Sukowati Sragen)		Simpanan	Pembukaan rekening deposito untuk cadangan dana bank	03-10-2025
05002	1 (Bank)	PT BANK CENTRAL ASIA, Tbk	014 (PT BANK CENTRAL ASIA, Tbk)		Simpanan	Pembukaan rekening giro untuk setoran nasabah dan likuiditas bank	07-02-2022
05002	1 (Bank)	PT BANK MANDIRI PERSERO, Tbk	008 (PT BANK MANDIRI (PERSERO), Tbk)		Simpanan	Pembukaan rekening giro untuk setoran nasabah dan likuiditas bank	28-10-2016
05002	1 (Bank)	PT BANK MANDIRI PERSERO, Tbk	008 (PT BANK MANDIRI (PERSERO), Tbk)		Simpanan	Pembukaan rekening giro untuk setoran nasabah dan likuiditas bank	09-04-2025
05002	1 (Bank)	PT BANK CENTRAL ASIA, Tbk	014 (PT BANK CENTRAL ASIA, Tbk)		Simpanan	Pembukaan rekening giro untuk setoran nasabah dan likuiditas bank	08-09-2004
05002	1 (Bank)	PT BANK MANDIRI PERSERO, Tbk	008 (PT BANK MANDIRI (PERSERO), Tbk)		Simpanan	Pembukaan rekening giro untuk setoran nasabah dan likuiditas bank	03-07-2022
05002	1 (Bank)	PT BANK PERMATA, Tbk	013 (PT BANK PERMATA, Tbk)		Simpanan	Pembukaan rekening giro untuk setoran nasabah dan likuiditas bank	15-10-2021
05002	1 (Bank)	PT BANK MANDIRI PERSERO, Tbk	008 (PT BANK MANDIRI (PERSERO), Tbk)		Simpanan	Pembukaan rekening giro untuk setoran nasabah dan likuiditas bank	14-07-2022
05002	1 (Bank)	PT BANK CENTRAL ASIA, Tbk	014 (PT BANK CENTRAL ASIA, Tbk)		Simpanan	Pembukaan rekening giro untuk setoran nasabah dan likuiditas bank	01-07-2004
05002	1 (Bank)	PT BANK PERMATA, Tbk	013 (PT BANK PERMATA, Tbk)		Simpanan	Pembukaan rekening giro untuk setoran nasabah dan likuiditas bank	15-11-2021
05002	1 (Bank)	PT BANK MANDIRI PERSERO, Tbk	008 (PT BANK MANDIRI (PERSERO), Tbk)		Simpanan	Pembukaan rekening giro untuk setoran nasabah dan likuiditas bank	08-08-2022

Kode Komponen	Referensi Lembaga	Nama Bank/ Lembaga Lain	Sandi Bank	NPWP	Jenis Kerja Sama	Uraian Kerja Sama	Tanggal Mulai Kerja Sama
05002	1 (Bank)	PT BANK MANDIRI PERSERO, Tbk	008 (PT BANK MANDIRI (PERSERO), Tbk)		Simpanan	Pembukaan rekening giro untuk setoran nasabah dan likuiditas bank	22-01-2013
05002	1 (Bank)	PT BANK RAKYAT INDONESIA PERSERO, Tbk	002 (PT BANK RAKYAT INDONESIA (PERSERO), Tbk)		Simpanan	Pembukaan rekening giro untuk setoran nasabah dan likuiditas bank	17-11-2016
05002	1 (Bank)	PT BANK CIMB NIAGA, Tbk	022 (PT BANK CIMB NIAGA, Tbk)		Simpanan	Pembukaan rekening giro untuk setoran nasabah dan likuiditas bank	15-11-2021
05002	1 (Bank)	PT BANK MANDIRI PERSERO, Tbk	008 (PT BANK MANDIRI (PERSERO), Tbk)		Simpanan	Pembukaan rekening giro untuk setoran nasabah dan likuiditas bank	13-04-2015
05002	1 (Bank)	PT BANK RAKYAT INDONESIA PERSERO, Tbk	002 (PT BANK RAKYAT INDONESIA (PERSERO), Tbk)		Simpanan	Pembukaan rekening giro untuk setoran nasabah dan likuiditas bank	16-04-2015
05002	1 (Bank)	PT BANK MANDIRI PERSERO, Tbk	008 (PT BANK MANDIRI (PERSERO), Tbk)		Simpanan	Pembukaan rekening giro untuk setoran nasabah dan likuiditas bank	16-04-2015
05002	1 (Bank)	PT BANK CENTRAL ASIA, Tbk	014 (PT BANK CENTRAL ASIA, Tbk)		Simpanan	Pembukaan rekening giro untuk setoran nasabah dan likuiditas bank	01-03-2021
05002	1 (Bank)	PT BANK CENTRAL ASIA, Tbk	014 (PT BANK CENTRAL ASIA, Tbk)		Simpanan	Pembukaan rekening giro untuk setoran nasabah dan likuiditas bank	01-03-2021
05002	1 (Bank)	PD BPR Kendali Artha	600545 (PD BPR Kendali Artha)		Simpanan	Penempatan Deposito dari bank lain	25-11-2025

PT BPR WELERI MAKMUR

Pengembangan Sumber Daya Manusia - Kegiatan Pengembangan

TAHUN 2025

Kegiatan Pengembangan	Tanggal Pelaksanaan	Jumlah Peserta	REALISASI BIAAYA (RP)	Uraian Kegiatan
Kegiatan Training	01/13/2025	1		Pelatihan Sistim Informasi Penerapan Tata Kelola
Kegiatan Training	01/17/2025	30	0	Sharing Sessions Pemasaran Kredit
Kegiatan Training	01/23/2025	18	0	WebinarWholesale Transaction Banking (Bank BNI)
Kegiatan Training	01/24/2025	3	0	Sharing Session Pemasaran Deposito dan Tabungan
Kegiatan Training	01/30/2025	3	0	Workshop Pelaporan Rencana dan Realisasi Kegiatan Inklusi Keuangan
Kegiatan Training	02/04/2025	1	0	Sosialisasi SAK EP dan SEOJK Pedoman Akuntansi BPR
Bounding Team	02/15/2025	175	259,369,018	Pelatihan APU PPT
Bounding Team	02/15/2025	175	0	Pelatihan Anti Fraud
Bounding Team	02/15/2025	175	0	Sosialisasi RBB Tahun 2025
Kegiatan Training	02/20/2025	2	0	Sosialisasi Kewajiban Penyampaian Laporan Self Assessment dan Pengkinian Data Pokok Bank
Kegiatan Training	03/06/2025	1	0	Webinar Sustainability Accounting and Reporting in the Financial Services Sector
Kegiatan Training	03/13/2025	1	0	Review Perjanjian Kredit
Kegiatan Training	03/20/2025	1	0	Implikasi Hukum Berantai Pasca Perubahan Nama dan Merger
Bounding Team	04/11/2025	8	833,800	Pelatihan Penguatan Core Value dengan Tema Sinergi Kantor Pati
Bounding Team	04/11/2025	10	1,025,800	Pelatihan Penguatan Core Value dengan Tema Sinergi Kantor Klaten
Bounding Team	04/12/2025	10	1,100,000	Pelatihan Penguatan Core Value dengan Tema Sinergi Kantor Sragen
Bounding Team	04/12/2025	30	2,925,000	Pelatihan Penguatan Core Value dengan Tema Sinergi Kantor Weleri
Kegiatan Training	04/15/2025	1	0	Perkuat Ukhuwah Islamiyah untuk Meraih Kemenangan Idul Fitri
Bounding Team	04/15/2025	6	833,801	Pelatihan Penguatan Core Value dengan Tema Sinergi Kantor Batang
Bounding Team	04/15/2025	23	2,265,000	Pelatihan Penguatan Core Value dengan Tema Sinergi Kantor Surakarta
Bounding Team	04/15/2025	23	1,858,600	Pelatihan Penguatan Core Value dengan Tema Sinergi Kantor Kudus
Bounding Team	04/15/2025	75	7,762,700	Pelatihan Penguatan Core Value dengan Tema Sinergi Kantor Semarang
Bounding Team	04/16/2025	9	900,000	Pelatihan Penguatan Core Value dengan Tema Sinergi Kantor Tegal
Kegiatan Training	04/21/2025	28	0	Refresh Perikatan Kredit
Kegiatan Training	04/22/2025	1	0	Sosialisasi Implementasi Program OJK SETARA
Kegiatan Training	04/24/2025	1	200,000	Mengubah Kuasa biasa menjadi kuasa mutkak dalam praktik Kredit dan AYDA sebagai Mitigasi Risiko Kuasa Gugur
Kegiatan Training	04/29/2025	7	0	Pelatihan APUPPT dan Refresh Product Knowledge
Kegiatan Training	05/07/2025	1	200,000	Workshop Hukum Tentang Status Utang dan Jaminan Akibat Konflik Keluarga, Pisah Harta, dan Batas Tanggung Jawab Renteng Debitur dan Penjamin Yang Berceraai
Kegiatan Training	05/16/2025	19	0	Sharing Session Staf Dana Sesi-2 dengan Tema Communication Skill
Kegiatan Training	05/27/2025	48	0	Pelatihan Handling Complaint untuk Tim Operasional
Kegiatan Training	06/05/2025	1	200,000	Solusi Yuridis, Taktis dan Teknis Pelunasan Pihak ketiga dan Penyerahan Kaminan tanpa partisipasi Debitur/Penjamin
Kegiatan Training	06/10/2025	34	0	Assesmen Account Officer
Kegiatan Training	06/14/2025	1	2,000,000	Sosialisasi POJK 9 Tahun 2024 dan Harmonisasi Perbarindo DPK Semarang
Kegiatan Training	06/19/2025	1	400,000	Coaching Clinic APPK Layanan Pengaduan Konsumen
Kegiatan Training	06/20/2025	34	0	Focus Grup Discussion Account Officer
Kegiatan Training	06/24/2025	1	0	Sosialisasi Implemnetasi Si Pesat
Kegiatan Training	06/24/2025	1	3,000,000	PJJ Penyebaran Direktur Tingkat 2

Kegiatan Pengembangan	Tanggal Pelaksanaan	Jumlah Peserta	REALISASI BIAAYA (RP)	Uraian Kegiatan
Kegiatan Training	06/24/2025	2	0	Webinar Strategi FRM, Investigasi Fraud dan Risk Based Audit untuk BPR BPRS Tangguh
Kegiatan Training	06/24/2025	2	0	kick off piloting aplikasi SCV BPR/BPRS
Kegiatan Training	07/03/2025	1	0	Focus Grup Discussion Account Officer Sesi 2
Kegiatan Training	07/04/2025	2	0	Pertemuan Pemahaman Penerapan SAK EP
Kegiatan Training	07/07/2025	3	0	Undangan Talkshow Forum GRC Volume 1
Kegiatan Training	07/16/2025	2	0	FGD Evaluasi dan Peningkatan Kualitas Pelaporan BPR melalui goAML
Kegiatan Training	07/21/2025	1	0	Pelatihan Manajemen Risiko untuk Modul 3 dan 4
Kegiatan Training	07/21/2025	3	350,000	WORKSHOP JEBAKAN TERSELUBUNG PENGHENTIAN BUNGA DAN DENDA AKIBAT KELEMAHAN RUMUSAN GUGATAN ATAU ISI PUTUSAN HAKIM
Kegiatan Training	08/07/2025	1	0	Seminar ERM Practice Sharing di Daerah Semarang
Kegiatan Training	08/13/2025	10	0	Assesmen Monitoring
Kegiatan Training	08/14/2025	3	0	Pendampingan Piloting Aplikasi SCV BPR/BPRS
Kegiatan Training	08/15/2025	8	0	Pelatihan APU PPT
Kegiatan Training	08/15/2025	8	0	Refresh Product Knowledge dan Budaya Kerja
Kegiatan Training	08/17/2025	2	0	Undangan Upacara Peringatan HUT RI Ke-80
Kegiatan Training	08/20/2025	1	0	Undangan Peluncuran FIR on ML/TF Tahun 2025
Kegiatan Training	08/21/2025	1	0	Registrasi dan Pelaporan Aplikasi goAML Agustus 2025
Kegiatan Training	08/22/2025	2	0	Sosialisasi PPATK
Kegiatan Training	08/26/2025	1	750,000	Pelatihan Perlindungan Konsumen Terkait Dengan Transparansi Produk Perbankan
Kegiatan Training	08/28/2025	53	0	Pelatihan Manajemen Risiko Tingkat Dasar
Kegiatan Training	09/16/2025	1	0	Kegiatan Evaluasi Kinerja Industri Jasa Keuangan Jawa Tengah Tahun 2025
Kegiatan Training	09/18/2025	2	0	Webinar dengan tema Tren Modus dan Skema Pencucian Uang Terbaru: Strategi Identifikasi, Mitigasi, dan Penegakan Hukum
Kegiatan Training	09/18/2025	16	0	Assesmen Analisis Kredit
Kegiatan Training	10/09/2025	1	0	Sosialisasi dan Refreshment Aplikasi Pelaporan Online OJK (APOLO) Modul Penerapan Strategi Anti Fraud Terintegrasi (SAFT)
Kegiatan Training	10/09/2025	2	0	Pilar Utama dalam Penguatan Manajemen Risiko di Sektor Keuangan
Kegiatan Training	10/14/2025	3	0	FGD Pengembangan dan Penguatan Model Bisnis dan Awarne Teknologi Informasi BPR
Kegiatan Training	10/15/2025	47	0	Pelatihan Penilaian Agunan Kredit
Kegiatan Training	10/17/2025	3	0	Sosialisasi Enhancement Pelaporan SLIK Tahun 2025
Kegiatan Training	10/27/2025	18	0	Assesmen Customer Service
Kegiatan Training	10/29/2025	2	0	Undangan kegiatan Forum Governance, Risk, and Compliance
Kegiatan Training	10/30/2025	2	0	Workshop Pelaporan Rencana Kegiatan Literasi dan Inklusi melalui SIPELULI
Kegiatan Training	11/06/2025	1	0	Literasi Keuangan Perlindungan Jaminan Sosial Ketenagakerjaan
Kegiatan Training	11/06/2025	2	0	Sosialisasi Modul Penilaian Tingkat Kesehatan BPR
Kegiatan Training	11/11/2025	1	2,000,000	Seminar, Rakerda II dan Harmonisasi Perbarindo Jateng
Kegiatan Training	11/13/2025	2	0	Sosialisasi atau Edukasi Sertipikat Tanah Elektronik
Kegiatan Training	11/13/2025	2	0	Sosialisasi Tindak Pidana di SJK kepada Aparat Pengeak Hukum dan Pencegahan Tindak Pidana d SJK kepada PUJK Provinsi Jateng
Kegiatan Training	11/24/2025	25	0	Assesmen Teller dan Service Assitance
Kegiatan Training	11/27/2025	1	0	Diseminasi Hasil Penilaian Financial Integrity Rating on Money Laundry
Kegiatan Training	12/19/2025	1	3,150,000	Pelatihan Aplikasi Digital SIAP TKS

**SURAT PERNYATAAN DIRESKI
ATAS LAPORAN KEUANGAN TAHUN 2025
PT BANK PEREKONOMIAN RAKYAT WELERI MAKMUR**

Kami yang bertanda tangan dibawah ini :

1. Nama : KERRY THAMRIM
Alamat kantor : Jl. Majapahit, Ruko Gayamsari No.17-20 Semarang
Alamat rumah sesuai KTP : Jl. Bukit Jaya No. 8 RT. 02 RW. 11 Kelurahan Ngesrep,
Kecamatan Banyumanik Semarang.
Jabatan : Direktur Utama

2. Nama : KASMIATI
Alamat kantor : Jl. Majapahit, Ruko Gayamsari No.17-20 Semarang
Alamat rumah sesuai KTP : Jl. Taman Puri Perdana A3 No.10 RT 03 RW 16, Kelurahan
Padangsari, Kecamatan Banyumanik Semarang
Jabatan : Direktur Operasional

3. Nama : SYAIFUR ROKHMAN
Alamat kantor : Jl. Majapahit, Ruko Gayamsari No.17-20 Semarang
Alamat rumah sesuai KTP : Dusun Krajan, RT. 002 RW. 002, Desa Truko, Kecamatan
Kangkung, Kabupaten Kendal
Jabatan : Direktur Kepatuhan

Dengan ini menyatakan sebenarnya bahwa:

- a. Kebenaran data dan/atau informasi Laporan Keuangan Tahunan BPR Weleri Makmur;
- b. Tanggung jawab penerapan pengendalian internal dalam proses pelaporan keuangan BPR Weleri Makmur sesuai dengan POJK mengenai Integritas Pelaporan Keuangan Bank; dan
- c. Hasil penilaian terhadap efektivitas pengendalian internal dalam proses pelaporan keuangan BPR Weleri Makmur sesuai dengan POJK mengenai Integritas Pelaporan Keuangan Bank.

Demikian pernyataan ini dibuat dengan sebenarnya.

Semarang, 21 April 2026

DIREKSI
PT Bank Perekonomian Rakyat
Weleri Makmur,



Kerry Thamrim
Direktur Utama



Kasmiasi
Direktur Operasional



Syaifur Rokhman
Direktur Kepatuhan



**LEMBAR PERNYATAAN PERSETUJUAN
LAPORAN TAHUNAN TAHUN 2025
PT BANK PEREKONOMIAN RAKYAT
WELERI MAKMUR**

Dengan ini kami menyatakan bahwa:

Laporan Tahunan PT Bank Perekonomian Rakyat Weleri Makmur Tahun 2025 telah disusun sesuai dengan ketentuan Otoritas Jasa Keuangan (OJK) sebagai berikut:

1. POJK nomor 23 tahun 2024 tentang Pelaporan Melalui Sistem Pelaporan Otoritas Jasa Keuangan dan Transparansi Kondisi Keuangan Bagi Bank Perekonomian Rakyat dan Bank Perekonomian Rakyat Syariah; dan
2. SEOJK nomor 16/SEOJK.03/2024 tentang Pelaporan Melalui Sistem Pelaporan Otoritas Jasa Keuangan dan Transparansi Kondisi Keuangan Bagi Bank Perekonomian Rakyat.

Demikian Laporan Tahunan PT BPR Weleri Makmur Tahun 2025 ini kami sampaikan dengan sebenarnya.

Semarang, 21 April 2026

Mengetahui,
KOMISARIS



YENNY BASUKI

DIREKTUR UTAMA
PT BPR WELERI MAKMUR



KERRY THAMRIM

LAPORAN TRANSPARANSI PELAKSANAAN TATA KELOLA
PT BPR WELERI MAKMUR
TAHUN 2025



Jl. Majapahit, Ruko Gayamsari No. 17-20 Semarang TELEPON: 0246733325

BAB I**PENJELASAN UMUM**

PT BPR Weleri Makmur (selanjutnya disebut Bank WM) memiliki komitmen yang kuat untuk menerapkan Tata Kelola sesuai standar yang telah diatur oleh Otoritas Jasa Keuangan (OJK), agar Bank WM dapat terus tumbuh berkelanjutan secara wajar menjadi BPR terbaik yang berperan penting dalam mengembangkan perekonomian Jawa Tengah.

Bank WM senantiasa memperhatikan dan menerapkan prinsip kehati-hatian Bank (*prudential banking principle*) dalam menjalankan aktivitas operasionalnya. Hal tersebut sudah menjadi kebutuhan Bank WM untuk selalu patuh pada peraturan perundang-undangan, memperhatikan nilai-nilai etika yang berlaku umum dan melaksanakan kegiatan usaha yang berpedoman pada prinsip-prinsip Penerapan Tata Kelola sebagaimana yang diatur dalam:

- a. Peraturan Otoritas Jasa Keuangan (POJK) Nomor 9 Tahun 2024 tentang Penerapan Tata Kelola bagi Bank Perekonomian Rakyat dan Bank Perekonomian Rakyat Syariah; dan
- b. Surat Edaran Otoritas Jasa Keuangan (SEOJK) Nomor 12/ SEOJK.03/2024 tentang Penerapan Tata Kelola bagi Bank Perekonomian Rakyat.

Bank WM dalam menjalankan kegiatan usaha selalu berpedoman pada prinsip-prinsip Tata Kelola, meliputi:

- a. Keterbukaan (*transparency*);
- b. Akuntabilitas (*accountability*);
- c. Pertanggungjawaban (*responsibility*);
- d. Independensi (*independency*); dan
- e. Kewajaran (*fairness*).

Penyusunan laporan transparansi pelaksanaan tata kelola dilakukan dalam rangka penerapan prinsip keterbukaan (*transparency*). Bank WM mengungkapkan seluruh aspek transparansi tata kelola dalam format sebagaimana diatur dalam SEOJK Nomor 12/SEOJK.03/2024 tentang Penerapan Tata Kelola bagi Bank Perekonomian Rakyat.

Laporan Transparansi Pelaksanaan Tata Kelola Tahun 2025

BAB II
LAPORAN TRANSPARANSI PELAKSANAAN TATA KELOLA
A. Ringkasan Hasil Penilaian Sendiri (*Self Assessment*) atas Penerapan Tata Kelola

Nama BPR	BPR WELERI MAKMUR
Alamat	Jalan Majapahit, Ruko Gayamsari, No. 17-20 Semarang
Nomor Telepon	0246733325
Penjelasan Umum	BPR Weleri Makmur telah menerapkan tata kelola dalam penyelenggaraan kegiatan usaha pada seluruh tingkatan atau jenjang organisasi yang diwujudkan dalam aspek pemegang saham, Direksi, Dewan Komisaris, Komite-Komite, benturan kepentingan, fungsi kepatuhan, audit intern, audit ekstern, penerapan manajemen risiko dan strategi anti <i>fraud</i> termasuk sistem pengendalian intern, batas maksimum pemberian kredit, integritas pelaporan dan sistem teknologi informasi, dan aspek rencana bisnis.
Posisi Laporan	31 Desember 2025
Peringkat Komposit Hasil Penilaian Sendiri (<i>Self Assessment</i>) Tata Kelola	2
Penjelasan Peringkat Komposit	Bank WM telah melakukan pelaksanaan tata kelola yang secara umum BAIK. Hal ini tercermin dari pemenuhan yang memadai atas prinsip-prinsip tata kelola. Meskipun struktur organisasi dan kebijakan dasar telah sepenuhnya terpenuhi sesuai ketentuan, terdapat beberapa kelemahan dalam pelaksanaan prinsip tata kelola. Namun demikian, secara umum kelemahan tersebut dapat diselesaikan melalui penguatan sistem informasi dan optimalisasi fungsi pengawasan.
Keterangan Tambahan	Berdasarkan surat OJK Nomor SR-11/KO.1321/2026 Hal Penilaian Tingkat Kesehatan PT BPR Weleri Makmu Periode Desember 2025, yang antara lain menyampaikan bahwa penilaian Tata Kelola, bank menilai dengan Peringkat 2 sedangkan pengawas (OJK) menilai dengan Peringkat 3 . Dengan demikian penilaian Tata Kelola yang digunakan adalah hasil penilaian dari pengawas (OJK) yaitu Peringkat 3 .

Laporan Transparansi Pelaksanaan Tata Kelola Tahun 2025

B. Pengungkapan Penerapan Tata Kelola

1. Pelaksanaan Tugas dan Tanggung Jawab Anggota Direksi

No.	Pelaksanaan Tugas dan Tanggung Jawab Anggota Direksi	
1.	NIK	: 3374112703750005
	Nama	: Kerry Thamrim
	Jabatan	: Direktur Utama
	Tugas dan Tanggung Jawab :	
	<ol style="list-style-type: none"> 1. Bertanggung jawab penuh atas pelaksanaan kepengurusan Bank WM. 2. Mengelola Bank WM sesuai dengan kewenangan dan tanggung jawab sebagaimana diatur dalam Anggaran Dasar dan peraturan perundang-undangan. 3. Menerapkan Tata Kelola pada setiap kegiatan usaha Bank WM di seluruh tingkatan atau jenjang organisasi. 4. Merealisasikan pencapaian semua target-target perusahaan sebagaimana ditetapkan dalam Rencana Bisnis. 5. Menumbuhkan dan mewujudkan terlaksananya budaya kepatuhan pada semua tingkatan organisasi dan kegiatan usaha. 6. Menindaklanjuti temuan audit dan rekomendasi dari Satuan Kerja Audit Intern (SKAI), auditor ekstern, pengawasan Dewan Komisaris, Otoritas Jasa Keuangan dan/atau otoritas lainnya. 7. Membentuk Satuan Kerja Audit Intern, Satuan Kerja Manajemen Risiko, dan Satuan Kerja Kepatuhan. 8. Memastikan terpenuhinya jumlah sumber daya manusia yang memadai, dengan pemisahan tugas dan tanggung jawab antara unit kerja pembukuan, operasional, dan kegiatan penunjang operasional. 9. Mempertanggungjawabkan pelaksanaan tugas kepada pemegang saham dalam Rapat Umum Pemegang Saham (RUPS) sesuai peraturan perundang-undangan. 10. Mengungkapkan kebijakan strategis di bidang kepegawaian kepada pegawai. 11. Menyediakan data/informasi yang lengkap, akurat, kini dan utuh kepada Dewan Komisaris. 12. Melaksanakan pedoman dan tata tertib kerja anggota Direksi. 13. Memutuskan setiap kebijakan strategis melalui rapat Direksi dengan pengambilan keputusan secara musyawarah mufakat. 14. Mengungkapkan kepemilikan saham di Bank WM dan perusahaan lain serta mengungkapkan hubungan keuangan dan/atau hubungan keluarga dengan anggota Dewan Komisaris, anggota Direksi lainnya dan/atau pemegang saham dalam rangka memenuhi aspek transparansi Direksi. 15. Tidak menggunakan Bank WM untuk kepentingan pribadi, keluarga dan/atau pihak lain yang dapat merugikan atau mengurangi keuntungan Bank WM. 	

Laporan Transparansi Pelaksanaan Tata Kelola Tahun 2025

No.	Pelaksanaan Tugas dan Tanggung Jawab Anggota Direksi	
	<p>16. Tidak mengambil dan/atau menerima keuntungan pribadi dari Bank WM, selain yang telah ditetapkan oleh RUPS.</p> <p>17. Mengungkapkan remunerasi dan fasilitas yang diterima dalam Laporan Pelaksanaan Tata Kelola.</p> <p>18. Membentuk Komite Direksi (Komite Kredit, Komite Penegak Disiplin, dan Komite Manajemen Risiko).</p>	
2.	NIK	: 3374045605740003
	Nama	: Kasmiati
	Jabatan	: Direktur Operasional
	Tugas dan Tanggung Jawab :	
	<ol style="list-style-type: none"> 1. Bertanggung jawab atas pelaksanaan kegiatan operasional Bank WM. 2. Menerapkan Tata Kelola pada setiap aktivitas operasional Bank WM. 3. Merealisasikan pencapaian target operasional Bank WM. 4. Menumbuhkan dan mewujudkan budaya kepatuhan pada kegiatan operasional. 5. Menindaklanjuti temuan audit dan rekomendasi dari Satuan Kerja Audit Intern (SKAI), auditor ekstern, Otoritas Jasa Keuangan dan/atau otoritas lainnya. 6. Memastikan terpenuhinya jumlah sumber daya manusia yang memadai, dengan pemisahan tugas dan tanggung jawab antara unit kerja pembukuan, operasional, dan kegiatan penunjang operasional. 7. Mempertanggungjawabkan pelaksanaan tugas operasional kepada Direktur Utama. 8. Menyediakan data/informasi yang lengkap, akurat, kini dan utuh kepada Direktur Utama dan Dewan Komisaris. 9. Melaksanakan pedoman dan tata tertib kerja anggota Direksi. 10. Mengungkapkan kepemilikan saham di Bank WM dan perusahaan lain serta mengungkapkan hubungan keuangan dan/atau hubungan keluarga dengan anggota Dewan Komisaris, anggota Direksi lainnya dan/atau pemegang saham dalam rangka memenuhi aspek transparansi Direksi. 11. Tidak menggunakan Bank WM untuk kepentingan pribadi, keluarga dan/ atau pihak lain yang dapat merugikan atau mengurangi keuntungan Bank WM. 12. Tidak mengambil dan/atau menerima keuntungan pribadi dari Bank WM, selain yang telah ditetapkan oleh RUPS. 13. Mengungkapkan remunerasi dan fasilitas yang diterima dalam Laporan Pelaksanaan Tata Kelola. 	
3.	NIK	: 3324172512800001
	Nama	: Syaifur Rokhman
	Jabatan	: Direktur Kepatuhan

Laporan Transparansi Pelaksanaan Tata Kelola Tahun 2025

No.	Pelaksanaan Tugas dan Tanggung Jawab Anggota Direksi
	<p data-bbox="263 293 587 322">Tugas dan Tanggung Jawab:</p> <ol data-bbox="263 344 1501 2141" style="list-style-type: none"> 1. Merumuskan strategi untuk mendorong terciptanya budaya kepatuhan. 2. Menyusun dan menyampaikan usulan kepada Direksi mengenai kebijakan kepatuhan yang berorientasi pada visi, misi, dan nilai perusahaan serta sejalan dengan arah dan kebijakan pengembangan usaha dalam jangka panjang. 3. Menyusun kebijakan kepatuhan serta evaluasi penilaian efektivitas budaya kepatuhan dan budaya kerja dengan mempertimbangkan penghargaan (<i>reward</i>) dan pendisiplinan (<i>punishment</i>) yang tepat. 4. Meningkatkan kompetensi kepatuhan yang berkelanjutan, dengan menyelenggarakan pelatihan atau program pembelajaran mandiri (<i>self-learning</i>) terutama bagi sumber daya manusia di bidang kepatuhan. 5. Memastikan kegiatan usaha telah memenuhi seluruh ketentuan peraturan perundang-undangan. 6. Menetapkan sistem dan prosedur kepatuhan serta menetapkan atau mengevaluasi ketentuan dan pedoman internal. 7. Menyesuaikan kebijakan dan pedoman internal terhadap perubahan ketentuan peraturan perundang-undangan. 8. Menetapkan langkah yang diperlukan dan mencegah secara optimal agar Direksi tidak menetapkan kebijakan atau keputusan yang menyimpang dari ketentuan Otoritas Jasa Keuangan dan ketentuan peraturan perundang-undangan lain. 9. Mengkaji ulang tata cara atau prosedur pengambilan keputusan oleh manajemen, termasuk prosedur pemberian <i>dissenting opinion</i> apabila terdapat kebijakan atau keputusan yang tidak sesuai dengan ketentuan peraturan perundang-undangan dan ketentuan internal. 10. Menindaklanjuti penyimpangan yang dilakukan oleh anggota Direksi, serta melaporkan kepada anggota Direksi yang lain, anggota Dewan Komisaris, dan/atau Otoritas Jasa Keuangan. 11. Memastikan penyelesaian komitmen oleh Direksi dan unit kerja terkait, baik komitmen kepada Otoritas Jasa Keuangan maupun otoritas lain. 12. Melakukan upaya untuk meminimalkan risiko kepatuhan. 13. Menyelenggarakan sosialisasi ketentuan internal dan ketentuan peraturan perundang-undangan, serta mengevaluasi pelaksanaannya. 14. Menindaklanjuti permintaan data atau informasi oleh pihak otoritas. 15. Memberikan saran atau tanggapan atas pertanyaan dan permasalahan dari unit kerja internal. 16. Melaksanakan pedoman dan tata tertib kerja anggota Direksi. 17. Mengungkapkan kepemilikan saham di Bank WM dan perusahaan lain serta mengungkapkan hubungan keuangan dan/atau hubungan keluarga dengan anggota Dewan Komisaris, anggota Direksi lainnya dan/atau pemegang saham dalam rangka memenuhi aspek transparansi Direksi.

Laporan Transparansi Pelaksanaan Tata Kelola Tahun 2025

No.	Pelaksanaan Tugas dan Tanggung Jawab Anggota Direksi
	<p>18. Tidak menggunakan Bank WM untuk kepentingan pribadi, keluarga dan/ atau pihak lain yang dapat merugikan atau mengurangi keuntungan Bank WM.</p> <p>19. Tidak mengambil dan/atau menerima keuntungan pribadi dari Bank WM, selain yang telah ditetapkan oleh RUPS.</p> <p>20. Mengungkapkan remunerasi dan fasilitas yang diterima dalam Laporan Pelaksanaan Tata Kelola.</p>

Tindak Lanjut Rekomendasi Dewan Komisaris:

Triwulan I Tahun 2025:

1. Faktor yang mempengaruhi penurunan laba antara lain promo bunga kredit murah yang mendominasi portofolio kredit dan peningkatan biaya CKPN akibat kenaikan NPL. Meskipun strategi bunga kredit murah berhasil menambah debitur, ke depannya Direksi berkomitmen untuk mengoptimalkan penagihan kredit Hapus Buku dan memperketat pengawasan kualitas aset agar perolehan laba dapat kembali sejalan dengan target anggaran.
2. Realisasi penyelesaian AYDA yang belum optimal pada tahun 2024 merupakan dampak langsung dari stagnansi pasar properti dan kondisi ekonomi makro yang kurang kondusif. Direksi Bank WM akan meninjau kembali strategi pemasaran aset AYDA agar tetap kompetitif.
3. Penerimaan kredit Hapus Buku belum tercapai targetnya, disebabkan oleh ketergantungan pada penjualan agunan di tengah kondisi pasar yang lesu.
4. Kenaikan NPL pada tahun 2024 sebagai dampak dari menurunnya daya beli dan kapasitas bayar debitur secara umum. Sebagai langkah konkret, Direksi Bank WM telah menginisiasi program intensif berupa diskon bunga dan penghapusan denda terkait penyelesaian kredit NPL dan PH.

Triwulan II Tahun 2025:

1. Tanggapan Terhadap Kualitas Aset (NPL, PH, & AYDA).

Merespon kenaikan NPL pada Triwulan 1 tahun 2025 yang dipicu oleh dinamika ekonomi makro, Direksi telah mengambil langkah proaktif dengan *re-mapping action plan* secara detail. Fokus utama saat ini adalah akselerasi penyelesaian kredit bermasalah melalui program insentif diskon bunga dan penghapusan denda. Selain itu, Direksi juga memperketat fungsi monitoring kredit untuk memastikan setiap penyelamatan kredit berjalan efektif dan tepat sasaran guna menekan rasio NPL ke level yang lebih aman.

2. Tanggapan Terhadap Profitabilitas dan *Recovery*.

Bahwa penurunan laba usaha saat ini merupakan dampak dari strategi *low-yield* untuk menjaring debitur berkualitas serta belum optimalnya penerimaan dari kredit Hapus Buku akibat lesunya pasar properti. Menghadapi tantangan ini, Direksi berkomitmen untuk melakukan diversifikasi strategi penagihan agar tidak hanya bergantung pada penjualan agunan. Upaya intensif pada penagihan *write-off* dan perbaikan kualitas kredit akan menjadi mesin utama dalam mendorong pertumbuhan laba demi mencapai target

Laporan Transparansi Pelaksanaan Tata Kelola Tahun 2025

No.	Pelaksanaan Tugas dan Tanggung Jawab Anggota Direksi
	<p>anggaran tahun 2025.</p> <p>3. Upaya penyelesaian kredit bermasalah melalui pemberian program diskon bunga dan penghapusan denda bagi debitur.</p> <p>4. Upaya Strategi Internal, dengan melakukan pemetaan ulang <i>action plan</i> dan meningkatkan intensitas pemantauan debitur.</p> <p>5. Upaya Pemulihan Laba, akan dilakukan melalui penagihan kredit hapus buku dan mengoptimalkan penjualan agunan.</p> <p><u>Triwulan III Tahun 2025:</u></p> <p>1. Ekspansi Dana Pihak Ketiga (DPK), yaitu dengan meluncurkan program M-Setor untuk menggali potensi pasar tabungan dan menambah jumlah nasabah baru (<i>New CIF</i>).</p> <p>2. Pemasaran dan <i>Branding</i>, dengan cara optimalisasi media sosial melalui konten mingguan yang diunggah secara kolektif oleh seluruh karyawan (WMers) dan penguatan <i>branding</i> konvensional melalui pemasangan spanduk di lokasi strategis dan pasar.</p> <p>3. Upaya Mitigasi Risiko Kredit (NPL) dengan melakukan evaluasi dan pengembangan mitigasi risiko secara aktif setiap bulan, serta Implementasi sistem <i>credit scoring</i> pada segmen Kredit Mikro dan pengembangan untuk segmen Kecil Menengah guna menjaga kualitas kredit.</p> <p><u>Triwulan IV Tahun 2025:</u></p> <p>1. Mengubah orientasi target kredit dari pertumbuhan aset menjadi KYD Sehat Netto (Kolektibilitas 1 dan 2 dikurangi NPL) untuk mendorong Kepala Cabang fokus pada kualitas kredit.</p> <p>2. Melakukan evaluasi mendalam, identifikasi, dan mitigasi risiko pada setiap sektor ekonomi untuk memastikan penyaluran kredit produktif yang sehat.</p> <p>3. Meluncurkan program Promo Deposito (Oktober–Desember 2025) untuk meningkatkan penghimpunan dana pihak ketiga.</p> <p>4. Melanjutkan pengembangan serta penyempurnaan digitalisasi untuk optimalisasi operasional perusahaan.</p>

2. Pelaksanaan Tugas dan Tanggung Jawab Anggota Dewan Komisaris

No.	Pelaksanaan Tugas dan Tanggung Jawab Anggota Dewan Komisaris		
1.	NIK	:	3374070401590001
	Nama	:	Djoko Sumarno
	Jabatan	:	Komisaris Utama
	Tugas dan Tanggung Jawab:		
	1. Melaksanakan tugas dan tanggung jawab secara independen.		

Laporan Transparansi Pelaksanaan Tata Kelola Tahun 2025

No.	Pelaksanaan Tugas dan Tanggung Jawab Anggota Dewan Komisaris	
	<ol style="list-style-type: none"> 2. Memastikan terselenggaranya penerapan Tata Kelola pada setiap kegiatan usaha Bank WM di seluruh tingkatan atau jenjang organisasi. 3. Melaksanakan pengawasan terhadap pelaksanaan tugas dan tanggung jawab Direksi serta memberikan nasihat kepada Direksi. 4. Mengarahkan, memantau, dan mengevaluasi pelaksanaan kebijakan strategis Bank WM. 5. Tidak ikut serta dalam pengambilan keputusan mengenai operasional Bank WM, kecuali: <ol style="list-style-type: none"> a. Penyediaan dana kepada pihak terkait; dan b. Hal-hal lain yang ditetapkan dalam peraturan perundang-undangan. 6. Memastikan bahwa Direksi menindaklanjuti setiap temuan audit dan rekomendasi dari SKAI, auditor ekstern, hasil pengawasan Dewan Komisaris, OJK dan/atau otoritas lainnya. 7. Memberitahukan kepada OJK mengenai: <ol style="list-style-type: none"> a. Pelanggaran perundang-undangan di bidang keuangan dan perbankan; dan/atau b. Keadaan/perkiraan keadaan yang dapat membahayakan kelangsungan usaha; 8. Melaksanakan pedoman dan tata tertib kerja anggota Dewan Komisaris. 9. Menyediakan waktu yang cukup untuk melaksanakan tugas secara optimal. 10. Menyelenggarakan Rapat Dewan Komisaris paling sedikit 3 (tiga) bulan sekali. 11. Meminta Direksi memberikan penjelasan mengenai suatu permasalahan, kinerja dan kebijakan operasional melalui rapat bersama Dewan Komisaris dengan Direksi. 12. Membentuk Komite Audit, Komite Pemantau Risiko, serta Komite Remunerasi dan Nominasi; dan 13. Menjadi ketua merangkap anggota Komite Remunerasi dan Nominasi. 	
2.	NIK	: 3374094105570001
	Nama	: Yenny Basuki
	Jabatan	: Komisaris
	Tugas dan Tanggung Jawab:	
	<ol style="list-style-type: none"> 1. Melaksanakan tugas dan tanggung jawab secara independen. 2. Memastikan terselenggaranya penerapan Tata Kelola pada setiap kegiatan usaha Bank WM di seluruh tingkatan atau jenjang organisasi. 3. Melaksanakan pengawasan terhadap pelaksanaan tugas dan tanggung jawab Direksi serta memberikan nasihat kepada Direksi. 4. Mengarahkan, memantau, dan mengevaluasi pelaksanaan kebijakan strategis. 5. Tidak ikut serta dalam pengambilan keputusan mengenai operasional, kecuali: <ol style="list-style-type: none"> a. Penyediaan dana kepada pihak terkait; dan 	

Laporan Transparansi Pelaksanaan Tata Kelola Tahun 2025

No.	Pelaksanaan Tugas dan Tanggung Jawab Anggota Dewan Komisaris	
	<p>b. Hal-hal lain yang ditetapkan dalam peraturan perundang-undangan.</p> <p>6. Memastikan bahwa Direksi menindaklanjuti setiap temuan audit dan rekomendasi dari SKAI, auditor ekstern, hasil pengawasan Dewan Komisaris, OJK dan/atau otoritas lainnya.</p> <p>7. Memberitahukan kepada OJK mengenai:</p> <p>a. Pelanggaran perundang-undangan di bidang keuangan dan perbankan; dan/atau</p> <p>b. Keadaan/perkiraan keadaan yang dapat membahayakan kelangsungan usaha;</p> <p>8. Melaksanakan pedoman dan tata tertib kerja anggota Dewan Komisaris.</p> <p>9. Menyediakan waktu yang cukup untuk melaksanakan tugas secara optimal.</p> <p>10. Menyelenggarakan Rapat Dewan Komisaris paling sedikit 3 (tiga) bulan sekali; dan</p> <p>11. Meminta Direksi memberikan penjelasan mengenai suatu permasalahan, kinerja dan kebijakan operasional melalui rapat bersama Dewan Komisaris dengan Direksi.</p>	
3.	NIK	: 3374112210580002
	Nama	: Gianto Darmawan
	Jabatan	: Komisaris dan Independen
	Tugas dan Tanggung Jawab :	
	<p>1. Melaksanakan tugas dan tanggung jawab secara independen.</p> <p>2. Memastikan terselenggaranya penerapan Tata Kelola pada setiap kegiatan usaha Bank WM di seluruh tingkatan atau jenjang organisasi.</p> <p>3. Melaksanakan pengawasan terhadap pelaksanaan tugas dan tanggung jawab Direksi serta memberikan nasihat kepada Direksi.</p> <p>4. Mengarahkan, memantau, dan mengevaluasi pelaksanaan kebijakan strategis Bank WM.</p> <p>5. Tidak ikut serta dalam pengambilan keputusan mengenai operasional Bank WM, kecuali:</p> <p>a. Penyediaan dana kepada pihak terkait; dan</p> <p>b. Hal-hal lain yang ditetapkan dalam peraturan perundang-undangan.</p> <p>6. Memastikan bahwa Direksi menindaklanjuti setiap temuan audit dan rekomendasi dari SKAI, auditor ekstern, hasil pengawasan Dewan Komisaris, OJK dan/atau otoritas lainnya.</p> <p>7. Memberitahukan kepada OJK mengenai:</p> <p>a. Pelanggaran perundang-undangan di bidang keuangan dan perbankan; dan/atau</p> <p>b. Keadaan/perkiraan keadaan yang dapat membahayakan kelangsungan usaha;</p> <p>8. Melaksanakan pedoman dan tata tertib kerja anggota Dewan Komisaris.</p> <p>9. Menyediakan waktu yang cukup untuk melaksanakan tugas secara optimal.</p> <p>10. Menyelenggarakan Rapat Dewan Komisaris paling sedikit sekali dalam 3 (tiga) bulan;</p>	

Laporan Transparansi Pelaksanaan Tata Kelola Tahun 2025

No.	Pelaksanaan Tugas dan Tanggung Jawab Anggota Dewan Komisaris
	11. Meminta Direksi memberikan penjelasan mengenai suatu permasalahan, kinerja dan kebijakan operasional melalui rapat bersama Dewan Komisaris dengan Direksi; dan 12. Menjadi ketua merangkap anggota Komite Audit dan Komite Pemantau Risiko.
Rekomendasi Dewan Komisaris kepada Direksi:	
<u>Rapat Dewan Komisaris Tanggal 18 Februari 2025:</u>	
<ol style="list-style-type: none"> 1. Optimalisasi Laba Segera melakukan perbaikan strategi pendapatan bunga dan percepat penagihan kredit hapus buku untuk optimalisasi pencapaian laba yang hanya terealisasi 78,98%. 2. Percepatan Penjualan AYDA Direksi perlu menyusun langkah konkret untuk penyelesaian aset AYDA yang belum menunjukkan progres sepanjang tahun 2024. 3. Penerimaan Pendapatan dari Kredit Hapus Buku Segera mengevaluasi penerimaan kredit hapus buku yang turun 52,86% (YoY) guna mendukung penguatan likuiditas dan laba. 4. Pengendalian Rasio NPL Perlu melakukan tindakan kuratif secara agresif untuk menekan rasio NPL Bruto yang membengkak menjadi 18,12% agar kembali mendekati target anggaran sebesar 8,00%. 	
<u>Rapat Dewan Komisaris Tanggal 21 April 2025:</u>	
<ol style="list-style-type: none"> a. Penanganan Kredit Bermasalah (NPL). Mengingat tren persentase NPL yang terus meningkat dari tahun 2024 hingga 2025, maka Direksi perlu melakukan upaya ekstra dalam pencegahan dan penyelesaian kredit bermasalah guna menekan angka NPL agar tidak semakin memburuk. b. Pencapaian Laba. Segera melakukan langkah perbaikan laba usaha yang terkoreksi signifikan sebesar 39,22% (YoY). Fokus utama pada efisiensi beban PPAP yang membengkak akibat meningkatnya kredit bermasalah. 	
<u>Rapat Dewan Komisaris Tanggal 30 Juli 2025:</u>	
<ol style="list-style-type: none"> 1. Penurunan DPK (Dana Pihak Ketiga). Tercatat penurunan sebesar Rp8,5 Miliar (1,67%) dibandingkan periode yang sama tahun lalu. Perlu meningkatkan layanan digital yang simpel, penguatan <i>branding</i> melalui edukasi keuangan (seminar/<i>workshop</i>), serta melakukan <i>benchmarking</i> strategi kompetitor secara berkala. 2. Kenaikan Rasio NPL. 	

Laporan Transparansi Pelaksanaan Tata Kelola Tahun 2025

No.	Pelaksanaan Tugas dan Tanggung Jawab Anggota Dewan Komisaris
	<p>Rasio NPL terus meningkat dari 20,57% (TW I) menjadi 22,19% (TW II), jauh melampaui tren tahun 2024 yang berada di kisaran 17-18%. Terjadi eskalasi NPL yang signifikan sejak awal tahun 2025 (dari 18,15% di Januari menjadi 22,19% di Juni), mengindikasikan perlunya tindakan korektif yang lebih agresif.</p> <p>Perlu memperkuat mitigasi risiko sejak awal melalui pengembangan sistem <i>credit scoring</i> yang lebih objektif untuk mengidentifikasi risiko debitur lebih dini.</p> <p><u>Rapat Dewan Komisaris Tanggal 7 Oktober 2025:</u></p> <ol style="list-style-type: none"> 1. Peningkatan Aset Produktif. Melakukan percepatan penyaluran kredit yang produktif dengan prinsip kehati-hatian untuk mendorong pertumbuhan aset. 2. Intensifikasi DPK. Memperkuat penghimpunan dana melalui peningkatan layanan nasabah, inovasi produk tabungan/deposito, dan sinergi pemasaran antar-cabang. 3. Efisiensi Operasional dan Digitalisasi. Melanjutkan efisiensi biaya operasional dan percepatan digitalisasi pada fungsi layanan serta penyaluran kredit guna menjaga rasio BOPO di bawah 80%.

3. Kelengkapan dan Pelaksanaan Tugas Komite

a. Tugas, Tanggung Jawab, Program Kerja, dan Realisasi Program Kerja Komite

No.	Program Kerja dan Realisasi Program Kerja Komite
1.	<p>Komite Audit</p> <p><u>Tugas dan Tanggung Jawab:</u></p> <ol style="list-style-type: none"> a. Bertanggung jawab langsung kepada Dewan Komisaris dalam membantu menjalankan fungsi pengawasan. b. Melakukan pemantauan dan evaluasi atas perencanaan dan pelaksanaan audit pada aspek laporan posisi keuangan, pengendalian internal, audit intern, dan/atau audit ekstern. c. Melakukan pemantauan terhadap tindak lanjut hasil audit, termasuk penilaian kecukupan pengendalian intern. d. Memberikan rekomendasi kepada Dewan Komisaris dalam rangka pengawasan Bank WM. e. Menelaah kredibilitas, objektivitas, dan akurasi laporan keuangan (internal dan publik), serta memastikan kesesuaiannya dengan standar akuntansi yang berlaku. f. Memantau kecukupan sistem pengendalian intern Bank dan memastikan Direksi menindaklanjuti setiap temuan audit maupun pengawasan dari OJK. g. Mengawasi kinerja, independensi, dan anggaran Satuan Kerja Audit Intern (SKAI), serta memberikan

Laporan Transparansi Pelaksanaan Tata Kelola Tahun 2025

No.	Program Kerja dan Realisasi Program Kerja Komite
	<p>rekomendasi terkait pengangkatan atau pemberhentian Kepala SKAI.</p> <p>h. Memberikan rekomendasi penunjukan Akuntan Publik (AP/KAP), melakukan evaluasi atas jasa audit mereka, dan menjadi penengah jika terjadi perbedaan pendapat antara Direksi dan Auditor Eksternal.</p> <p>i. Memastikan Bank patuh terhadap peraturan perundang-undangan, memantau potensi benturan kepentingan, dan memberikan masukan berkala kepada Dewan Komisaris.</p> <p>j. Ketua Komite bertanggung jawab mengoordinasikan seluruh kegiatan komite agar tujuan pembentukan komite tercapai secara efektif.</p> <p>k. Menyusun rencana kerja tahunan, membuat laporan kegiatan berkala, serta aktif menghadiri dan berkontribusi dalam rapat-rapat komite.</p> <p><u>Program Kerja:</u></p> <p>a. Melakukan pemantauan dan evaluasi terhadap rencana kerja audit SKAI tahun 2025.</p> <p>b. Melakukan evaluasi terhadap efektivitas pelaksanaan audit SKAI tahun 2025.</p> <p>c. Melakukan pemantaun terhadap tindak lanjut hasil audit, termasuk penilaian kecukupan pengendalian intern tahun 2025.</p> <p><u>Realisasi:</u></p> <p>a. Program kerja pemantauan dan evaluasi terhadap rencana kerja audit SKAI tahun 2025 telah dilaksanakan oleh Komite Audit dengan turut serta dalam Rapat Program Kerja Audit tahun 2025.</p> <p>b. Program kerja evaluasi terhadap pelaksanaan audit SKAI tahun 2025 telah dilaksanakan dengan memberikan rekomendasi dan/atau arahan kepada SKAI terkait dengan audit kepatuhan, audit keuangan, audit manajemen, aduit TI, dan audit APU PPT.</p> <p>c. Program kerja pemantaun terhadap tindak lanjut hasil audit, termasuk penilaian kecukupan pengendalian intern tahun 2025 telah dilaksanakan dengan memberikan arahan/rekomendasi terkait antara lain: pelaporan tepat waktu, aktivitas monitoring tindak lanjut hasil audit, dan rating temuan.</p> <p><u>Jumlah Rapat:</u> 6 (enam).</p>
2.	<p>Komite Pemantau Risiko</p> <p><u>Tugas dan Tanggung Jawab:</u></p> <p>a. Bertanggung jawab langsung kepada Dewan Komisaris;</p> <p>b. Melakukan evaluasi kesesuaian antara kebijakan manajemen risiko dengan pelaksanaan atas kebijakan tersebut;</p> <p>c. Melakukan reviu terhadap permasalahan yang terjadi pada Bank WM;</p> <p>d. Memantau dan melakukan evaluasi pelaksanaan tugas Komite Manajemen Risiko dan Satuan Kerja Manajemen Risiko;</p>

Laporan Transparansi Pelaksanaan Tata Kelola Tahun 2025

No.	Program Kerja dan Realisasi Program Kerja Komite
	<p>e. Mereviu kecukupan proses manajemen risiko, dan menerima laporan dari Direksi dan/atau Dewan Komisaris terkait sumber risiko baru serta pengendalian risiko dan langkah mitigasi yang telah dilakukan untuk menangani risiko tersebut;</p> <p>f. Menjaga mekanisme yang transparan, fokus, dan independen dalam pengawasan manajemen risiko;</p> <p>g. Memberikan rekomendasi kepada Dewan Komisaris terkait pelaksanaan tugas pemantauan manajemen risiko;</p> <p>h. Memantau rencana kerja dan kinerja dari Komite Manajemen Risiko dan Satuan Kerja Manajemen Risiko (SKMR);</p> <p>i. Mengevaluasi kecukupan proses identifikasi, pengukuran, pemantauan, dan sistem informasi manajemen risiko bank;</p> <p>j. Menelaah Laporan Profil Risiko, Laporan Tingkat Kesehatan Bank (TKB), serta 6 jenis risiko utama (Kredit, Operasional, Kepatuhan, Likuiditas, Reputasi, dan Stratejik);</p> <p>k. Ketua Mengoordinasikan dan melaporkan hasil temuan serta masukan penting secara berkala kepada Dewan Komisaris; dan</p> <p>l. Menyusun rencana kerja tahunan, membuat laporan kegiatan, serta wajib aktif hadir dalam rapat komite.</p>
	<p><u>Program Kerja:</u></p> <p>a. Memantau pelaksanaan tugas Komite Manajemen Risiko dan Satuan Kerja Manajemen Risiko tahun 2025.</p> <p>b. Melakukan evaluasi terhadap penilaian profil risiko tahun 2025</p> <p>c. Melakukan evaluasi terhadap penilaian Tingkat Kesehatan Bank tahun 2025.</p>
	<p><u>Realisasi:</u></p> <p>a. Program kerja pemantauan terhadap pelaksanaan tugas Komite Manajemen Risiko dan Satuan Kerja Manajemen Risiko telah dilaksanakan selama tahun 2025 dengan memberikan arahan/rekomendasi sebagaimana tercantum dalam risalah rapat Komite Pemantau Risiko.</p> <p>b. Program kerja evaluasi terhadap profil risiko dan penialaian tingkat kesehatan bank tahun 2025 telah dilaksanakan dengan memberikan aksentuasi dan fokus terhadap risiko kredit, antara lain: rasio NPL yang tinggi, rasio KAP, pembentukan CKPN, porto folio kredit.</p> <p>a. Program kerja evaluasi terhadap penialaian tingkat kesehatan bank tahun 2025 telah dilaksanakan dengan memberikan rekomendasi antara lain terkait: reviu menyeluruh terhadap proses <i>underwriting</i> dan monitoring kredit, perkuat penagihan dan kebijakan restrukturisasi kredit, dan pembatasan eksposur debitur besar.</p>
	<p><u>Jumlah Rapat:</u> 6 (enam).</p>

Laporan Transparansi Pelaksanaan Tata Kelola Tahun 2025

No.	Program Kerja dan Realisasi Program Kerja Komite
3.	<p data-bbox="264 293 662 322">Komite Remunerasi dan Nominasi</p> <p data-bbox="264 356 588 385"><u>Tugas dan Tanggung Jawab:</u></p> <ul style="list-style-type: none"> <li data-bbox="264 418 963 448">a. Bertanggung jawab langsung kepada Dewan Komisaris; <li data-bbox="264 481 1501 674">b. Melakukan evaluasi secara berkala terhadap kebijakan remunerasi, yang didasarkan pada kinerja keuangan dan pemenuhan cadangan sesuai dengan ketentuan peraturan perundang-undangan, pencapaian kinerja, kewajaran dengan <i>peer group</i>, dan pertimbangan sasaran dan strategi jangka panjang; <li data-bbox="264 707 1501 842">c. Mengevaluasi proporsi komponen remunerasi dan tunjangan bagi anggota Direksi dan anggota Dewan Komisaris, serta pemberian kompensasi bagi anggota Direksi dan anggota Dewan Komisaris yang berhalangan tetap dan/atau diberhentikan lebih awal; <li data-bbox="264 875 1321 904">d. Memberikan rekomendasi kepada Dewan Komisaris mengenai kebijakan remunerasi; <li data-bbox="264 938 1501 1019">e. Menyusun dan memberikan rekomendasi kepada Dewan Komisaris mengenai sistem serta prosedur pemilihan dan/atau penggantian anggota Direksi dan anggota Dewan Komisaris; <li data-bbox="264 1052 1501 1133">f. Mengidentifikasi dan memberikan rekomendasi kepada Dewan Komisaris mengenai calon anggota Direksi dan calon anggota Dewan Komisaris; <li data-bbox="264 1167 1501 1247">g. Mengidentifikasi dan memberikan rekomendasi kepada Dewan Komisaris mengenai Pihak Independen yang akan menjadi anggota komite audit serta anggota komite pemantau risiko; <li data-bbox="264 1281 1241 1310">h. Bertindak objektif dan independen tanpa intervensi dalam menjalankan tugas; <li data-bbox="264 1344 1437 1373">i. Menyusun dan melaksanakan rencana kerja tahunan sesuai arahan komisaris dan aturan bank; <li data-bbox="264 1406 1241 1435">j. Menyusun mekanisme pemilihan atau penggantian pengurus yang transparan; <li data-bbox="264 1469 1326 1498">k. Merekomendasikan program pengembangan kemampuan bagi Direksi dan Komisaris; <li data-bbox="264 1532 1501 1612">l. Mengevaluasi kebijakan remunerasi minimal setahun sekali dan memastikan sesuai dengan regulasi serta mempertimbangkan laba dan profil risiko bank. <p data-bbox="264 1646 448 1675"><u>Program Kerja:</u></p> <ul style="list-style-type: none"> <li data-bbox="264 1697 1273 1727">1. Memberikan rekomendasi terkait kebijakan remunerasi kepada Dewan Komisaris <li data-bbox="264 1760 1501 1841">2. Memberikan rekomendasi mengenai identifikasi calon anggota Direksi dan calon anggota Dewan Komisaris. <p data-bbox="264 1874 379 1904"><u>Realisasi:</u></p> <ul style="list-style-type: none"> <li data-bbox="264 1915 1501 1995">1. Memberikan rekomendasi kepada Dewan Komisaris mengenai remunerasi jajaran pengurus (Direksi dan Dewan Komisaris). <li data-bbox="264 2029 1406 2110">2. Melakukan identifikasi dan memberikan rekomendasi kepada Dewan Komisaris terkait calon anggota Direksi dan calon anggota Dewan Komisaris.

Laporan Transparansi Pelaksanaan Tata Kelola Tahun 2025

No.	Program Kerja dan Realisasi Program Kerja Komite
	<u>Jumlah Rapat:</u> 1 (satu).
4.	<p>Komite Manajemen Risiko</p> <p><u>Tugas dan Tanggung Jawab:</u></p> <ol style="list-style-type: none"> Penyusunan kebijakan dan pedoman penerapan Manajemen Risiko. Memberikan rekomendasi kepada Direksi mengenai tingkat risiko yang akan diambil dan toleransi risiko. Memberikan usulan/rekomendasi terkait dengan strategi bisnis Bank WM. Melakukan telaah atas hasil evaluasi pelaksanaan Manajemen Risiko. Melakukan perbaikan dan/atau penyempurnaan pelaksanaan Manajemen Risiko. Memberikan pertimbangan dan/atau penetapan hal-hal yang terkait dengan keputusan operasional yang menyimpang dari prosedur normal. <p><u>Program Kerja:</u></p> <ol style="list-style-type: none"> Memberikan rekomendasi mengenai <i>risk appetite</i> dan <i>risk tolerance</i> tahun 2025. Melakukan kajian terkait peluang dan risiko pemberian kredit berbasis sektor ekonomi yang menjadi sektor ekonomi prioritas dan sektor ekonomi alternatif. <p><u>Realisasi:</u></p> <ol style="list-style-type: none"> Rekomendasi <i>risk appetite</i> dan <i>risk tolerance</i> tahun 2025. Memberikan rekomendasi tentang hasil kajian dan analisis perihal peluang, risiko, dan mitigasi pada kredit sektor Pekerja Migran Indonesia. <p><u>Jumlah Rapat:</u> 1 (satu).</p>

b. Struktur, Keanggotaan, Keahlian, dan Independensi Anggota Komite

No	NIK	Nama	Keahlian	Komite				Pihak Independen
				Audit	Pemantau Risiko	Remunerasi dan Nominasi	Manajemen Risiko	
1.	3374112210580002	Gianto Darmawan	Tata kelola organisasi dan Pengawasan kinerja bank.	Ketua	Ketua	Anggota	Tidak Menjabat	Ya
2.	3374030102650003	Soejono Poetro	BSMR Tingkat 1 Manajemen Risiko Perbankan.	Anggota	Anggota	Tidak Menjabat	Tidak Menjabat	Ya
3.	3322181704850003	Singgih Widyatmoko	<ul style="list-style-type: none"> Pengalaman di bidang Audit Intern Perbankan selama 10 tahun Memiliki <i>Certified Accountant</i> Berpengalaman sebagai auditor ekstern maupun intern 	Anggota	Anggota	Tidak Menjabat	Tidak Menjabat	Ya
4.	3374070401590001	Djoko Sumarno	Tata kelola organisasi dan Pengawasan kinerja bank.	Tidak Menjabat	Tidak Menjabat	Ketua	Tidak Menjabat	Ya

Laporan Transparansi Pelaksanaan Tata Kelola Tahun 2025

No	NIK	Nama	Keahlian	Komite				Pihak Independen
				Audit	Pemantau Risiko	Remunerasi dan Nominasi	Manajemen Risiko	
5.	3374145404820001	Esti Widyaningrum	Manajemen Sumber Daya Manusia dan Perumusan Remunerasi.	Tidak Menjabat	Tidak Menjabat	Anggota	Tidak Menjabat	Ya
6	332417251280001	Syaifur Rokhman	<ul style="list-style-type: none"> Manajemen Risiko Kepatuhan Pemegang Sertifikat Kompetensi Direktur BPR Tingkat II 	Tidak Menjabat	Tidak Menjabat	Tidak Menjabat	Anggota	Ya
7	3374045605740003	Kasmiati	<ul style="list-style-type: none"> Operasional BPR Pemegang Sertifikat Kompetensi Direktur BPR Tingkat II 	Tidak Menjabat	Tidak Menjabat	Tidak Menjabat	Anggota	Ya
8	3374112105860006	Donald Lintin Yurisdwiputra	<ul style="list-style-type: none"> Manajemen Risiko Kepatuhan 	Tidak Menjabat	Tidak Menjabat	Tidak Menjabat	Anggota	Ya

C. Kepemilikan Saham Anggota Direksi dan Anggota Dewan Komisaris pada BPR

1. Kepemilikan Saham Anggota Direksi pada BPR

No.	NIK	Nama Anggota Direksi	Nominal (Rp)	Persentase Kepemilikan (%)	Nominal (Rp) Tahun Sebelumnya	Persentase Kepemilikan (%) Tahun Sebelumnya
1.	3374112703750005	Kerry Thamrim	3.524.000.000	5.03%	3.524.000.000	5.03%
2.	3374045605740003	Kasmiati	0	0%	0	0%
3.	3324172512800001	Syaifur Rokhman	0	0%	0	0%

2. Kepemilikan Saham Anggota Dewan Komisaris pada BPR

No.	NIK	Nama Anggota Dewan Komisaris	Nominal (Rp)	Persentase Kepemilikan (%)	Nominal (Rp) Tahun Sebelumnya	Persentase Kepemilikan (%) Tahun Sebelumnya
1.	3374070401590001	Djoko Sumarno	Rp0	0%	Rp0	0%
2.	3374094105570001	Yenny Basuki	Rp7.492.000.000	10.7%	Rp7.492.000.000	10.7%
3.	3374112210580002	Gianto Darmawan	Rp0	0%	Rp0	0%

D. Kepemilikan Saham Anggota Direksi dan Anggota Dewan Komisaris pada Perusahaan Lain

1. Kepemilikan Saham Anggota Direksi pada Perusahaan Lain

No.	NIK	Nama Anggota Direksi	Sandi Bank Lain	Nama Perusahaan Lain	Persentase Kepemilikan (%)
1.	3374112703750005	Kerry Thamrim	600787	PT BPR Mandiri Artha Abadi	10%
	3374112703750005	Kerry Thamrim	-	PT Multi Karya Mitra Sentosa	10%
	3374112703750005	Kerry Thamrim	-	PT Weleri Makmur Investama	5.03%
2	3374045605740003	Kasmiati	-	-	0%
3	3324172512800001	Syaifur Rokhman	-	-	0%

Laporan Transparansi Pelaksanaan Tata Kelola Tahun 2025

2. Kepemilikan Saham Anggota Dewan Komisaris pada Perusahaan Lain

No.	NIK	Nama Anggota Dewan Komisaris	Sandi Bank Lain	Nama Perusahaan Lain	Persentase Kepemilikan (%)
1.	3374070401590001	Djoko Sumarno	-	-	0%
2.	3374094105570001	Yenny Basuki	-	PT Weleri Makmur Investama	10.7%
3.	3374112210580002	Gianto Darmawan	-	-	0%

E. Hubungan Keuangan Anggota Direksi dan Anggota Dewan Komisaris pada BPR

1. Hubungan Keuangan Anggota Direksi pada BPR

No.	NIK	Nama Anggota Direksi	Hubungan Keuangan		
			Anggota Direksi	Anggota Dewan Komisaris	Pemegang Saham
1.	3374112703750005	Kerry Thamrim	Tidak ada	Tidak ada	Tidak ada
2.	3374045605740003	Kasmiati	Tidak ada	Tidak ada	Tidak ada
3.	3324172512800001	Syaifur Rokhman	Tidak ada	Tidak ada	Tidak ada

2. Hubungan Keuangan Anggota Dewan Komisaris pada BPR

No.	NIK	Nama Anggota Dewan Komisaris	Hubungan Keuangan		
			Anggota Direksi	Anggota Dewan Komisaris	Pemegang Saham
1.	3374070401590001	Djoko Sumarno	Tidak ada	Tidak ada	Tidak ada
2.	3374094105570001	Yenny Basuki	Tidak ada	Tidak ada	Tidak ada
3.	3374112210580002	Gianto Darmawan	Tidak ada	Tidak ada	Tidak ada

F. Hubungan Keluarga Anggota Direksi dan Anggota Dewan Komisaris pada BPR

1. Hubungan Keluarga Anggota Direksi pada BPR

No.	NIK	Nama Anggota Direksi	Hubungan Keluarga		
			Anggota Direksi	Anggota Dewan Komisaris	Pemegang Saham
1.	3374112703750005	Kerry Thamrim	Tidak ada	Tidak ada	Tan Udjan Sugiarto - Ayah Mertua, Hengky Tanto Sugiarto - Kakak Kandung Istri, Tan Dewi Puspa – Istri.
2.	3374045605740003	Kasmiati	Tidak ada	Tidak ada	Tidak ada
3.	3324172512800001	Syaifur Rokhman	Tidak ada	Tidak ada	Tidak ada

Laporan Transparansi Pelaksanaan Tata Kelola Tahun 2025

2. Hubungan Keluarga Anggota Dewan Komisaris pada BPR

No.	NIK	Nama Anggota Dewan Komisaris	Hubungan Keluarga		
			Anggota Direksi	Anggota Dewan Komisaris Lain	Pemegang Saham
1.	3374070401590001	Djoko Sumarno	Tidak ada	Tidak ada	Tidak ada
2.	3374094105570001	Yenny Basuki	Tidak ada	Tidak ada	Tidak ada
3.	3374112210580002	Gianto Darmawan	Tidak ada	Tidak ada	Tidak ada

G. Paket/ Kebijakan Remunerasi dan Fasilitas Lain bagi Direksi dan Dewan Komisaris yang Ditetapkan Berdasarkan RUPS

No.	Jenis Remunerasi (Dalam 1 Tahun)	Direksi		Dewan Komisaris	
		Jumlah Orang	Jumlah Keseluruhan (Rp)	Jumlah Orang	Jumlah Keseluruhan (Rp)
1.	Gaji	3	Rp534.874.125	3	Rp235.200.000
2.	Tunjangan	3	Rp965.259.874	3	Rp426.226.200
3.	Tantiem	3	Rp211.506.228	3	Rp76.781.000
4.	Kompensasi berbasis saham	0	Rp0	0	Rp0
5.	Remunerasi lainnya	0	Rp0	0	Rp0
Total Remunerasi			Rp1.711.640.227		Rp738.207.200
Jenis Fasilitas Lain					
1.	Perumahan	3	Rp0	3	Rp0
2.	Transportasi	3	Rp0	3	Rp0
3.	Asuransi kesehatan	3	Rp0	3	Rp0
4.	Fasilitas lainnya	3	Rp0	3	Rp0
Total Fasilitas Lain			Rp0		Rp0
Total Remunerasi dan Fasilitas Lain			Rp1.711.640.227		Rp738.207.200

H. Rasio Gaji Tertinggi dan Gaji Terendah

Keterangan	Perbandingan
	(a/b) : 1
Rasio gaji pegawai yang tertinggi (a) dan gaji pegawai yang terendah (b)	3 : 1
Rasio gaji anggota Direksi yang tertinggi (a) dan gaji anggota Direksi yang terendah (b)	3 : 1
Rasio gaji anggota Dewan Komisaris yang tertinggi (a) dan gaji anggota Dewan Komisaris yang terendah (b)	3 : 1
Rasio gaji anggota Direksi yang tertinggi (a) dan gaji anggota Dewan Komisaris yang tertinggi (b)	3 : 1
Rasio gaji anggota Direksi yang tertinggi (a) dan gaji Pegawai yang tertinggi (b)	5 : 1
Penjelasan Lebih Lanjut :	
Gaji yang dimaksud merupakan gaji keseluruhan yang diterima mencakup gaji pokok dan tunjangan dalam 1 (satu) tahun.	

Laporan Transparansi Pelaksanaan Tata Kelola Tahun 2025

I. Pelaksanaan Rapat Dewan Komisaris dalam 1 (satu) Tahun

No.	Tanggal Rapat	Jumlah Peserta	Topik/Materi Pembahasan
1.	18 Februari 2025	3	<p>a. Evaluasi Rencana Bisnis Bank Tahun 2024. Fokus utama adalah penetapan target akhir tahun, termasuk target menekan rasio NPL hingga ke level 8,00%.</p> <p>b. Isu-isu Strategis Strategi.</p> <ul style="list-style-type: none"> • Penutup tahun 2024 Ekspansi pertumbuhan kredit target 8,13% melalui promo bunga murah dan pertumbuhan DPK 6,71% dari jenis tabungan berjangka (Tamasha). • Pemindahan lokasi Kantor Cabang Tegal (Oktober 2024) dan pemenuhan jabatan Direktur Kepatuhan. • Percepatan penyelesaian kredit bermasalah melalui skema keringanan pelunasan. <p>c. Evaluasi Realisasi Rencana Bisnis (Triwulan IV 2024). Analisis pencapaian terhadap target anggaran penutupan tahun:</p> <ul style="list-style-type: none"> • Aset: Realisasi 93,24% dari target. Terjadi penurunan YoY sebesar 0,17% yang dipicu oleh berkurangnya pos penempatan pada bank lain. • Laba Usaha: Realisasi hanya 78,98% dari target (deviasi negatif Rp3,13 M). Laba turun 19,78% dibandingkan tahun lalu akibat merosotnya pendapatan bunga dan penerimaan kredit hapus buku (turun 52,86%). • Mobilisasi Dana (DPK): Tercapai 92,81%. Secara tahunan, dana cenderung turun 0,96%, di mana penurunan tajam terjadi pada pos Tabungan (-9,16%). • Penyaluran Kredit: Realisasi mencapai 98,12% dari anggaran. Meskipun tumbuh 6,10% secara tahunan (YoY), terjadi penurunan dibandingkan triwulan sebelumnya (September 2024). <p>d. Evaluasi Kualitas Kredit (NPL) Laporan kondisi kesehatan Bank WM yang cukup kritis. Rasio NPL Bruto berada di posisi 18,12%, meningkat dari posisi tahun lalu (16,64%) dan gagal mencapai target anggaran (8,00%) maupun standar regulasi (5%).</p> <p>e. Penetapan Kebijakan Strategis</p> <ul style="list-style-type: none"> • Analisis terhadap pencapaian laba yang rendah dan faktor penyebabnya. • Pembahasan mengenai belum terselesaikannya AYDA (Agunan Yang Diambil Alih) selama tahun 2024. • Evaluasi penurunan penerimaan dari aset produktif yang telah dihapusbuku. • Penekanan kembali pada kondisi rasio NPL yang masih melampaui target anggaran.
2	21 April 2025		<p>a. Rencana Bisnis Bank (RBB) 2025. Pembahasan realisasi terhadap target rasio NPL untuk Triwulan I 2025 sebesar 15.63%.</p> <p>b. Isu-isu Strategis:</p> <ul style="list-style-type: none"> • Pertumbuhan Kredit: Rencana pertumbuhan sebesar 11.11% dengan strategi "promo bunga kredit murah". • Pertumbuhan Dana Pihak Ketiga (DPK): Target pertumbuhan sebesar 8.13% melalui pendekatan segmentasi pasar berbasis komunitas untuk produk Tabungan Tamasha dan Deposito. • Struktur Organisasi dan Jaringan Kantor: Pengisian jabatan Direktur Kepatuhan dan peningkatan status Kantor Kas Batang menjadi Kantor Cabang.

Laporan Transparansi Pelaksanaan Tata Kelola Tahun 2025

No.	Tanggal Rapat	Jumlah Peserta	Topik/Materi Pembahasan
			<ul style="list-style-type: none"> • Penyehatan Aset: Pemberian keringanan pelunasan untuk mempercepat penyelesaian kredit bermasalah. c. Evaluasi Realisasi Rencana Bisnis (Triwulan I 2025): <ul style="list-style-type: none"> • Aset: Realisasi aset mencapai Rp624,8 miliar (98.96% dari anggaran), namun secara keseluruhan mengalami penurunan 3.07% dibandingkan akhir tahun 2024. • Laba Usaha: Laba setelah pajak mencapai Rp704 juta, yang secara rasio mencapai 1192.14% dari anggaran (deviasi positif). Meski demikian, jika dibandingkan dengan TW I 2024, laba mengalami penurunan 39.22% karena kenaikan beban operasional, khususnya Beban Penyisihan Penghapusan Aset Produktif (PPAP). • Pertumbuhan Dana (DPK): Pencapaian realisasi DPK sebesar 98.04% dari anggaran, dengan pertumbuhan tipis pada pos Tabungan namun terjadi penurunan pada pos Deposito dibandingkan periode sebelumnya. • Penyaluran Kredit: Penyaluran kredit mencapai 94.58% dari target dan mengalami penurunan dibandingkan TW IV 2024. d. Evaluasi Kualitas Kredit (NPL). Rasio NPL bruto tercatat sebesar 20.57%, berada di atas batas maksimal (5%) dan melampaui target anggaran. e. Evaluasi dan Penetapan Kebijakan Strategis. <ul style="list-style-type: none"> • Kredit Bermasalah: Analisis terhadap tren peningkatan persentase NPL dari tahun 2024 hingga awal 2025 memerlukan upaya penanganan lebih dalam. • Analisis Laba: Evaluasi terhadap penurunan laba tahun-ke-tahun yang disebabkan oleh tingginya tingkat kredit bermasalah (memicu kenaikan PPAP) serta penurunan jumlah kredit yang diberikan.
2.	30 Juli 2025	3	<ul style="list-style-type: none"> a. Rencana Bisnis Bank (RBB) Tahun 2025. Pembahasan realiasi/pencapaian atas target rasio NPL Triwulan II 2025 yang sebesar 15.63% b. Isu-isu Strategis. <ul style="list-style-type: none"> • Pertumbuhan Kredit: Target pertumbuhan sebesar 11.11% dengan strategi "promo bunga kredit murah". • Pertumbuhan Dana Pihak Ketiga (DPK): Target pertumbuhan sebesar 8.13% melalui strategi segmentasi pasar berbasis komunitas untuk produk Tabungan Tamasha dan Deposito. • Penyelesaian Kredit: Upaya mempercepat penyelesaian kredit bermasalah melalui pemberian keringanan pelunasan. • Struktur Organisasi dan Jaringan Kantor: Pemenuhan kekosongan jabatan Direktur Kepatuhan dan peningkatan status Kantor Kas Batang menjadi Kantor Cabang Batang. c. Pelaksanaan Fungsi Kepatuhan. Pembahasan mengenai kewajiban pelaporan kepada Otoritas Jasa Keuangan (OJK) sebagai bentuk kepatuhan terhadap regulasi. Pelaporan rutin kepada OJK yang mencakup laporan antara lain laporan Tata Kelola, hasil audit intern, pelaksanaan rencana bisnis, hingga laporan penerapan strategi anti-fraud. d. Evaluasi Realisasi Rencana Bisnis. <ul style="list-style-type: none"> • Perkembangan Aset: Realisasi aset mencapai Rp622,4 miliar (96.79% dari anggaran). Meskipun tumbuh 0.75% secara <i>year on year</i>, aset mengalami penurunan sebesar 0.39% dibandingkan Triwulan I 2025 . • Perkembangan Laba Usaha: Laba setelah pajak tercapai sebesar

Laporan Transparansi Pelaksanaan Tata Kelola Tahun 2025

No.	Tanggal Rapat	Jumlah Peserta	Topik/Materi Pembahasan
			<p>107.60% dari anggaran (deviasi positif), dengan pertumbuhan sebesar 1.76% dibandingkan periode yang sama tahun sebelumnya .</p> <ul style="list-style-type: none"> • Mobilisasi Dana (DPK): Pencapaian realisasi DPK sebesar 94.13% dari anggaran. Tercatat adanya penurunan DPK sebesar 1.67% secara <i>year on year</i> dan penurunan 2.50% dibandingkan Triwulan I 2025 . <p>Penyaluran dan Kualitas Kredit: Penyaluran kredit mencapai 92.52% dari anggaran. Rasio NPL bruto tercatat meningkat menjadi 22.19%, yang berada jauh di atas batas maksimal 5% dan belum mencapai target anggaran.</p> <p>e. Evaluasi/Penetapan Kebijakan Strategis:</p> <ul style="list-style-type: none"> • Analisis terhadap penurunan Dana Pihak Ketiga dan rekomendasi peningkatan kualitas layanan digital serta penguatan branding melalui seminar/workshop. • Analisis terhadap kenaikan rasio NPL yang terus berlanjut dan rekomendasi penguatan mitigasi risiko serta pengembangan sistem <i>credit scoring</i>. <p><u>Tanggapan Direksi atas Rekomendasi Dewan Komisaris:</u> Penjelasan mengenai peluncuran program M-Setor untuk menggali potensi tabungan, optimalisasi media sosial untuk pemasaran, serta evaluasi bulanan terhadap kualitas kredit yang disalurkan.</p>
3	7 Oktober 2025	3	<p>a. Perubahan Rencana Bisnis Bank (RBB) Tahun 2025. Pembahasan mengenai penyesuaian anggaran yang ditetapkan melalui SK Direksi Nomor 050/SK.03/VI/2025. Topik ini menetapkan target baru untuk Triwulan III 2025, mencakup Aset (Rp634,4 Miliar), Laba Usaha (Rp7,6 Miliar), DPK (Rp518,5 Miliar), dan Kredit yang Diberikan (Rp455,1 Miliar), serta target NPL sebesar 11,88%.</p> <p>b. Isu-isu Strategis.</p> <ul style="list-style-type: none"> • Proyeksi Kredit: Target baki debit sebesar Rp470 miliar dengan strategi bunga murah dan efisiensi proses penyaluran. • Proyeksi Dana Pihak Ketiga (DPK): Target Rp532 miliar melalui strategi segmentasi pasar berbasis komunitas. • Penyehatan Kredit: Upaya restrukturisasi kredit yang terukur. <p>c. Pelaksanaan Fungsi Kepatuhan dan APU PPT.</p> <ul style="list-style-type: none"> • Kewajiban pelaporan rutin kepada OJK untuk stabilitas sistem keuangan. • Keamanan Layanan Digital: Penerapan prinsip CDD (<i>Customer Due Diligence</i>) dan EDD (<i>Enhanced Due Diligence</i>) pada layanan MyWM dan Klikwm, termasuk integrasi sidik jari dengan data Dukcapil untuk pembukaan rekening baru. <p>d. Evaluasi Realisasi Rencana Bisnis (Triwulan III 2025). Analisis kinerja keuangan dibandingkan dengan anggaran dan periode sebelumnya:</p> <ul style="list-style-type: none"> • Perkembangan Aset: Realisasi mencapai Rp618,1 miliar (97.45% dari anggaran). Terjadi penurunan aset sebesar 2.59% secara <i>year on year</i> yang dipicu oleh penurunan baki debit kredit. • Perkembangan Laba Usaha: Realisasi laba setelah pajak sebesar Rp9,5 miliar, mencatatkan deviasi positif sebesar 124.17% dari anggaran dan tumbuh 14.85% dibandingkan tahun sebelumnya. • Penghimpunan Dana (DPK): Pencapaian realisasi sebesar 96.20% dari anggaran, namun secara keseluruhan DPK mengalami penurunan 2.64%

Laporan Transparansi Pelaksanaan Tata Kelola Tahun 2025

No.	Tanggal Rapat	Jumlah Peserta	Topik/Materi Pembahasan
			<p>secara <i>year on year</i>.</p> <ul style="list-style-type: none"> • Penyaluran dan Kualitas Kredit: Realisasi penyaluran mencapai 93.89%. tercatat penurunan signifikan sebesar 9,52% dibandingkan tahun lalu. Rasio NPL bruto tercatat meningkat menjadi 22.68%, yang berarti kualitas kredit menurun baik secara triwulanan maupun tahunan. <p>e. Evaluasi/ Penetapan Kebijakan Strategis.</p> <ul style="list-style-type: none"> • Pembahasan mengenai kondisi kualitas kredit yang mengalami tekanan. Rasio NPL Bruto meningkat menjadi 22,68%, naik 0,49% dari triwulan sebelumnya. Angka ini masih berada jauh di atas batas maksimal regulasi (5%) dan di atas target RBB yang ditetapkan (11,88%). • Peningkatan Portofolio: Percepatan kredit produktif dengan prinsip kehati-hatian. • Intensifikasi DPK: Penguatan pemasaran lintas cabang dan inovasi produk. • Efisiensi dan Digitalisasi: Optimalisasi proses operasional digital untuk menjaga rasio BOPO agar tetap berada di bawah 80%. <p><u>Tanggapan Direksi terhadap Saran/Rekomendasi Dewan Komisaris:</u></p> <ol style="list-style-type: none"> 1. Peningkatan Portofolio Aset Produktif: <ul style="list-style-type: none"> • Direksi sedang mengevaluasi pengubahan target dari sekadar plafon yang disalurkan (PYD) menjadi PYD sehat netto. • Target ini dihitung dari jumlah kredit dengan kualitas lancar (Kol 1) dan dalam perhatian khusus (Kol 2) dikurangi dengan NPL. • Kepala Cabang diminta memiliki pola pikir baru untuk memonitor pertumbuhan kredit sehat sekaligus menyelesaikan NPL di kantor masing-masing secara proaktif. 2. Percepatan Penyaluran Kredit Produktif Sehat: <ul style="list-style-type: none"> • Sedang dilakukan evaluasi mendalam terhadap setiap sektor ekonomi yang menjadi sasaran pinjaman. • Tujuannya adalah mengidentifikasi risiko spesifik pada tiap sektor sehingga penyaluran kredit selanjutnya lebih terukur dan tetap sehat. 3. Penguatan Dana Pihak Ketiga (DPK): <ul style="list-style-type: none"> • Bank WM meluncurkan promo Deposito khusus untuk periode Oktober hingga Desember 2025. • Langkah ini diharapkan dapat meningkatkan saldo DPK secara signifikan sebelum penutupan tahun buku. 4. Optimalisasi Efisiensi Operasional dan Digitalisasi: <p>Direksi menyatakan bahwa upaya percepatan digitalisasi dan efisiensi biaya operasional saat ini terus berada dalam proses pengembangan dan penyempurnaan lebih lanjut.</p>
5.	17 November 2025	7	Rapat Bersama Direksi dan Kepala SKKMR, membahas Rencana Bisnis Tahun 2026.
Penjelasan Lebih Lanjut Pelaksanaan Rapat dalam 1 tahun :			
Pada tahun 2025, Dewan Komisaris melakukan rapat sebanyak 5 (lima) kali, yaitu rapat rutin triwulanan sebanyak 4 (empat) kali dan rapat khusus bulan November 2025 membahas tentang Rencana Bisnis Tahun 2026.			

Laporan Transparansi Pelaksanaan Tata Kelola Tahun 2025

J. Kehadiran Anggota Dewan Komisaris

No.	NIK	Nama Anggota Dewan Komisaris	Frekuensi Kehadiran		Tingkat Kehadiran (dalam %)
			Fisik	Telekonferensi	
1.	3374070401590001	Djoko Sumarno	5	0	100%
2.	3374094105570001	Yenny Basuki	5	0	100%
3.	3374112210580002	Gianto Darmawan	5	0	100%

Penjelasan Lebih Lanjut :
Seluruh Anggota Dewan Komisaris menghadiri rapat Dewan Komisaris tahun 2025

K. Jumlah Penyimpangan Internal (*Internal Fraud*)

Jumlah Penyimpangan Internal (Dalam 1 Tahun)	Jumlah Kasus (Satuan) yang Dilakukan Oleh							
	Anggota Direksi		Anggota Dewan Komisaris		Pegawai Tetap		Pegawai Tidak Tetap	
	Tahun Sebelumnya	Tahun Laporan	Tahun Sebelumnya	Tahun Laporan	Tahun Sebelumnya	Tahun Laporan	Tahun Sebelumnya	Tahun Laporan
Total Fraud	0	0	0	0	0	0	0	0
Telah Diselesaikan Dalam Proses Penyelesaian	0	0	0	0	0	0	0	0
Belum Diupayakan Penyelesaiannya	0	0	0	0	0	0	0	0
Telah ditindaklanjuti Melalui Proses Hukum	0	0	0	0	0	0	0	0

Penjelasan Lebih Lanjut :
Selama tahun 2025 tidak terdapat kasus Penyimpangan Internal. Saat ini terus diupayakan peningkatan pengendalian intern yang menyeluruh khususnya bagi pegawai tetap dan tidak tetap.

L. Permasalahan Hukum yang Dihadapi

Permasalahan Hukum	Jumlah (Satuan)	
	Perdata	Pidana
Telah Selesai (telah mempunyai kekuatan hukum tetap)	14	0
Dalam Proses Penyelesaian	5	0
Total	19	0

Penjelasan Lebih Lanjut:

Permasalahan hukum yang dihadapi oleh Bank WM pada tahun 2025 sejumlah 19 (sembilan belas) perkara, semuanya perkara perdata. Dari jumlah tersebut, sebanyak 14 (empat belas) perkara telah selesai (mempunyai kekuatan hukum tetap) dan 5 (lima) perkara yang masih dalam proses penyelesaian. Klasifikasi permasalahan hukum perdata berdasarkan pokok perkara, yaitu:

- Perkara Wanprestasi sebanyak 15 (lima belas) perkara;
- Perkara Niaga PKPU (Penundaan Kewajiban Pembayaran Utang) sebanyak 1 (satu) perkara; dan
- Perkara Niaga Kepailitan sebanyak 3 (tiga) perkara.

Laporan Transparansi Pelaksanaan Tata Kelola Tahun 2025

Dari jumlah permasalahan hukum tersebut posisi Bank WM sebagai:

- a. Pihak Penggugat sebanyak 15 perkara; dan
- b. Pihak Kreditor Separatis sebanyak 4 perkara.

Posisi BANK WM sebagai penggugat dalam Gugatan Sederhana untuk perkara-perkara wanprestasi yang dilakukan oleh debitur. Upaya penyelesaian permasalahan hukum yang masih proses penyelesaian yaitu:

1. Menunggu Putusan Pengadilan terkait Perkara Gugatan Sederhana di Pengadilan Negeri Kudus;
2. Melakukan lelang ulang (saat ini masih proses verifikasi);
3. Melakukan Lelang kedua;
4. Memantau pelaksanaan hasil homologasi; dan
5. Melakukan proses verifikasi tagihan.

M. Transaksi yang Mengandung Benturan Kepentingan

No.	Pihak yang Memiliki Benturan Kepentingan			Pengambil Keputusan			Jenis Transaksi	Nilai Transaksi (Jutaan Rupiah)	Keterangan
	NIK	Nama	Jabatan	NIK	Nama	Jabatan			
Penjelasan Lebih Lanjut :									
Pada tahun 2025 tidak terdapat transaksi yang mengandung benturan kepentingan.									

N. Pemberian Dana untuk Kegiatan Sosial dan Kegiatan Lain

No.	Tanggal Pelaksanaan	Jenis Kegiatan (Sosial/Politik)	Penjelasan Kegiatan	Penerima Dana	NIK/NPWP	Jumlah (Rp)
1	5 Juni 2025	Sosial	Pemberian hewan Qurban Kab. Batang.	Mushola Al-Qomar	3326160705950021	4,000,000
2	6 Juni 2025	Sosial	Pemberian hewan Qurban di Semarang	Masjid Al Hikmah	3374032203860003	3,975,000
3	6 Juni 2025	Sosial	Pemberian hewan Qurban di Semarang	Masjid At Taufiq	3374062005850002	3,975,000
4	3 Juni 2025	Sosial	Pemberian hewan Qurban di Kab. Pati.	Masjid Al-Huda	3318100102970003	3,700,000
5	5 Juni 2025	Sosial	Pemberian hewan Qurban di Surakarta.	Masjid Sidodadi	3372040208870001	3,500,000
6	5 Juni 2025	Sosial	Pemberian hewan Qurban di Kudus.	Rudlotush Sholihin	3319022603810001	3,950,000
7	10 Juni 2025	Sosial	Pemberian hewan Qurban di Karanganyar.	Masjid AL Mubarak	3313113005880001	3,500,000
8	11 Juni 2025	Sosial	Pemberian hewan Qurban di Klaten.	Masjid Roudhoh	3310222703950002	3,750,000
9	12 Juni 2025	Sosial	Pemberian hewan Qurban di Tegal.	Mushola Baitu Salam	3374150207790001	3,900,000
10	13 Juni 2025	Sosial	Pemberian hewan Qurban di Kendal.	Masjid Baitul Hasanah	3324111709810001	4,000,000
11	9 Desember 2025	Sosial	Pemberian santunan Semarang	Panti Werddha Rindang Asih II	3320132806860005	2,500,000
12	5 Desember 2025	Sosial	Pemberian Santunan Yatim di Tegal	Yayasan Rumah Yatim Arrohman	3374150207790001	1,000,000
13	8 Desember 2025	Sosial	Pemberian santunan Yatim di Batang	Panti Darul Hadlonah Muslimat NU	3374082411750004	1,000,000
14	8 Desember 2025	Sosial	Pemberian santunan Yatim di Pati	Panti Sosial Asuhan Anak Darul Hadlonah	3319031912830002	1,000,000

Laporan Transparansi Pelaksanaan Tata Kelola Tahun 2025

No.	Tanggal Pelaksanaan	Jenis Kegiatan (Sosial/Politik)	Penjelasan Kegiatan	Penerima Dana	NIK/NPWP	Jumlah (Rp)
15	8 Desember 2025	Sosial	Pemberian Santunan Yatim di Surakarta	Lembaga Amil Zakat Nasional Griya Yatim Dan Dhua'fa	3324152505780005	1,500,000
16	8 Desember 2025	Sosial	Pemberian Santunan Yatim di Kudus	Panti Asuhan Al-Hasaniyyah	3319011704850001	1,500,000
17	8 Desember 2025	Sosial	Pemberian Santunan di Lembaga Amil Zakat Baitul Misbah, Sragen	Lembaga Amil Zakat Baitul Misbah	3314052810880002	1,000,000
18	8 Desember 2025	Sosial	Pemberian Santunan Bayi Terlantar di Klaten	Yayasan Pemeliharaan Bayi Terlantar Wijaya Kusuma	3372052404840011	1,000,000
19	8 Desember 2025	Sosial	Pemberian Santunan Yatim di Kendal	Panti Asuhan Yatim Piatu Muhammadiyah Sholahuddin Al Ayyubi	3374100212810003	1,500,000

Semarang, 21 April 2026

PT BANK PEREKONOMIAN RAKYAT WELERI MAKMUR

Mengetahui,



YENNY BASUKI
Komisaris

Menyetujui, 1 19




KERRY THAMRIM
Direktur Utama